

**«СОГЛАСОВАНО»**

Глава администрации  
Сергиевского сельского поселения  
Т.П. Черкасова  
«  » «  » 2022 г.



**«УТВЕРЖДАЮ»**

Директор МОУ  
«Сергиевская СОШ»  
Т.С.Серых  
«  » «  » 2022 г.



**«СОГЛАСОВАНО»**

Начальник ОГИБДД ОМВД России  
по Краснояружскому району  
майор полиции  
Пономаренко А.А.  
«  » «  » 2022 г.



**«СОГЛАСОВАНО»**

Генеральный директор  
ООО «БелЗнак»  
Кабалин Д.П.  
«  » «  » 2022 г.



# ПАСПОРТ

дорожной безопасности образовательного учреждения

МОУ «Сергиевская СОШ»

Краснояружский район, Белгородская область

с.Сергиевка

2022

## СОДЕРЖАНИЕ

- I. Общие сведения.**
- II. Схемы организации дорожного движения.**
- III. Информация об обеспечении безопасности перевозок специальными транспортными средствами (автобусами)**
- IV. Система работы педагогического коллектива по профилактике детского дорожно-транспортного травматизма.**
- V. Приложения.**

### **I. Общие сведения**

Наименование ОО муниципальное общеобразовательное учреждение  
«Сергиевская средняя общеобразовательная школа»

Тип образовательной организации – общеобразовательное учреждение

Вид образовательной организации – средняя общеобразовательная школа

Юридический адрес: 309425 Белгородская область Краснояружский район  
село Сергиевка ул. Центральная, 4

Фактический адрес: 309425 Белгородская область Краснояружский район  
село Сергиевка ул. Центральная, 4

Руководители образовательной организации:

Директор Серых Татьяна Сергеевна т. 8 47263 40-1-51

Заместитель директора  
по учебной работе Севостьянова Ирина Анатольевна т. 8 47263 40-1-36

Заместитель директора  
по воспитательной работе Халенко Галина Сергеевна т. 84726340-1-36

Ответственные работники

муниципального органа начальник отдела материально-  
образования технического развития  
Попов Иван Сергеевич  
т. 847263 46 – 9 - 12

Ответственные от  
Госавтоинспекции

Начальник ОГИБДД ОМВД России  
по Краснояружскому району  
Пономаренко А.А.  
тел. 8 (47 263) \_\_\_\_\_

Ответственные работники

за мероприятия по профилактике

детского травматизма - заместитель директора  
по воспитательной работе  
Халенко Г.С.

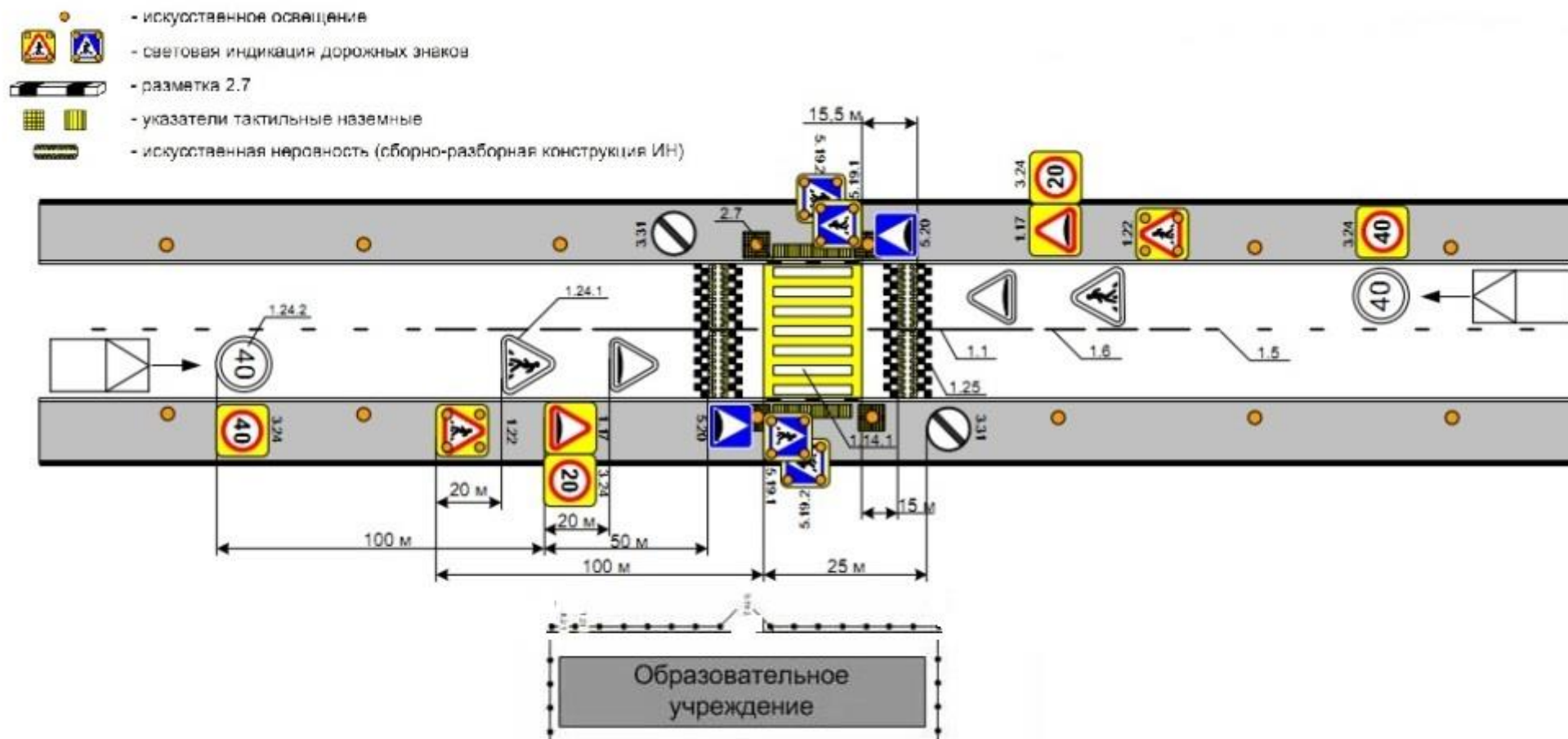
т. 8 47263 40-1-36

Руководитель или ответственный  
работник дорожно-эксплуатационной













## **II. Схемы организации дорожного движения**

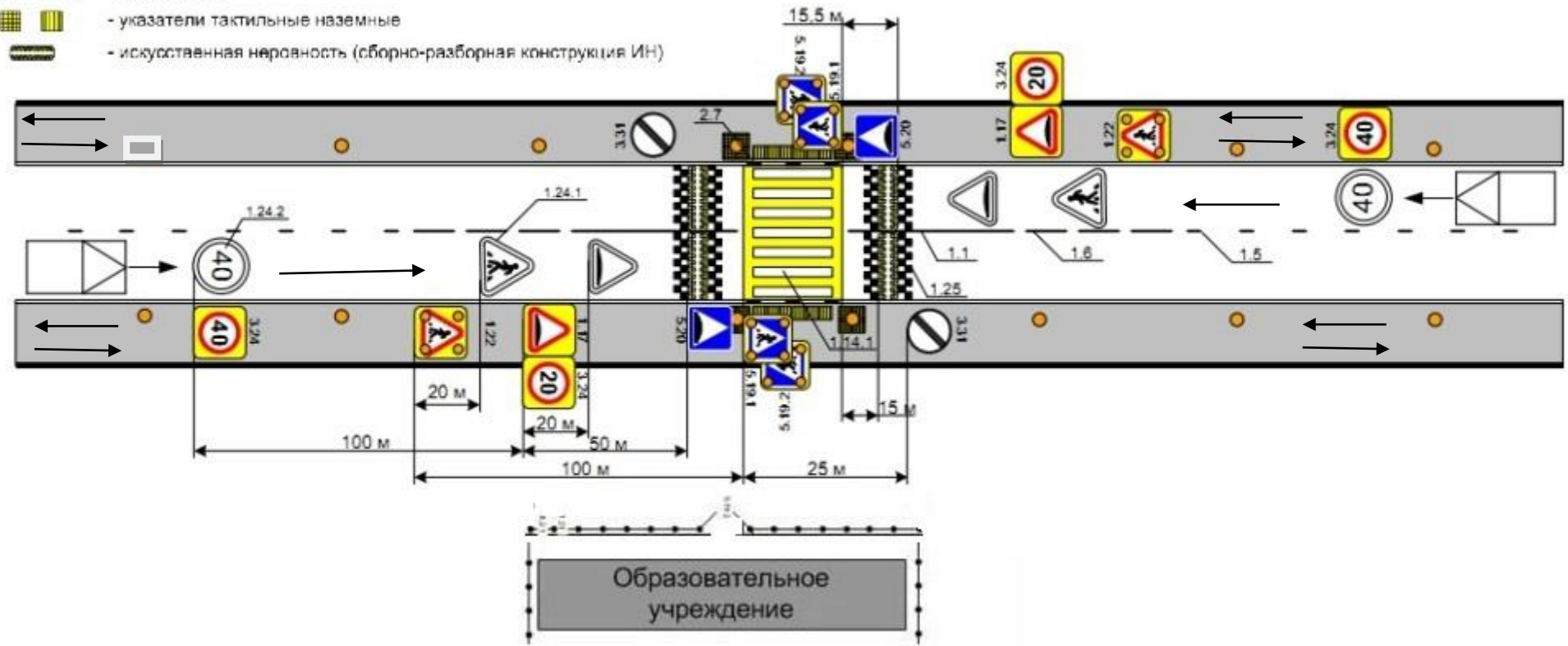
**1. Схемы организации дорожного движения в непосредственной близости от образовательной организации с размещением соответствующих технических средств организации дорожного движения, маршруты движения детей и расположение парковочных мест.**



## Условные обозначения к схеме 1








-  - искусственное освещение
-  - световая индикация дорожных знаков
-  - разметка 2.7
-  - указатели тактильные наземные
-  - искусственная неровность (сборно-разборная конструкция ИН)

-  - искусственное освещение
-  - световая индикация дорожных знаков
-  - разметка 2.7
-  - указатели тактильные наземные
-  - искусственная неровность (сборно-разборная конструкция ИН)

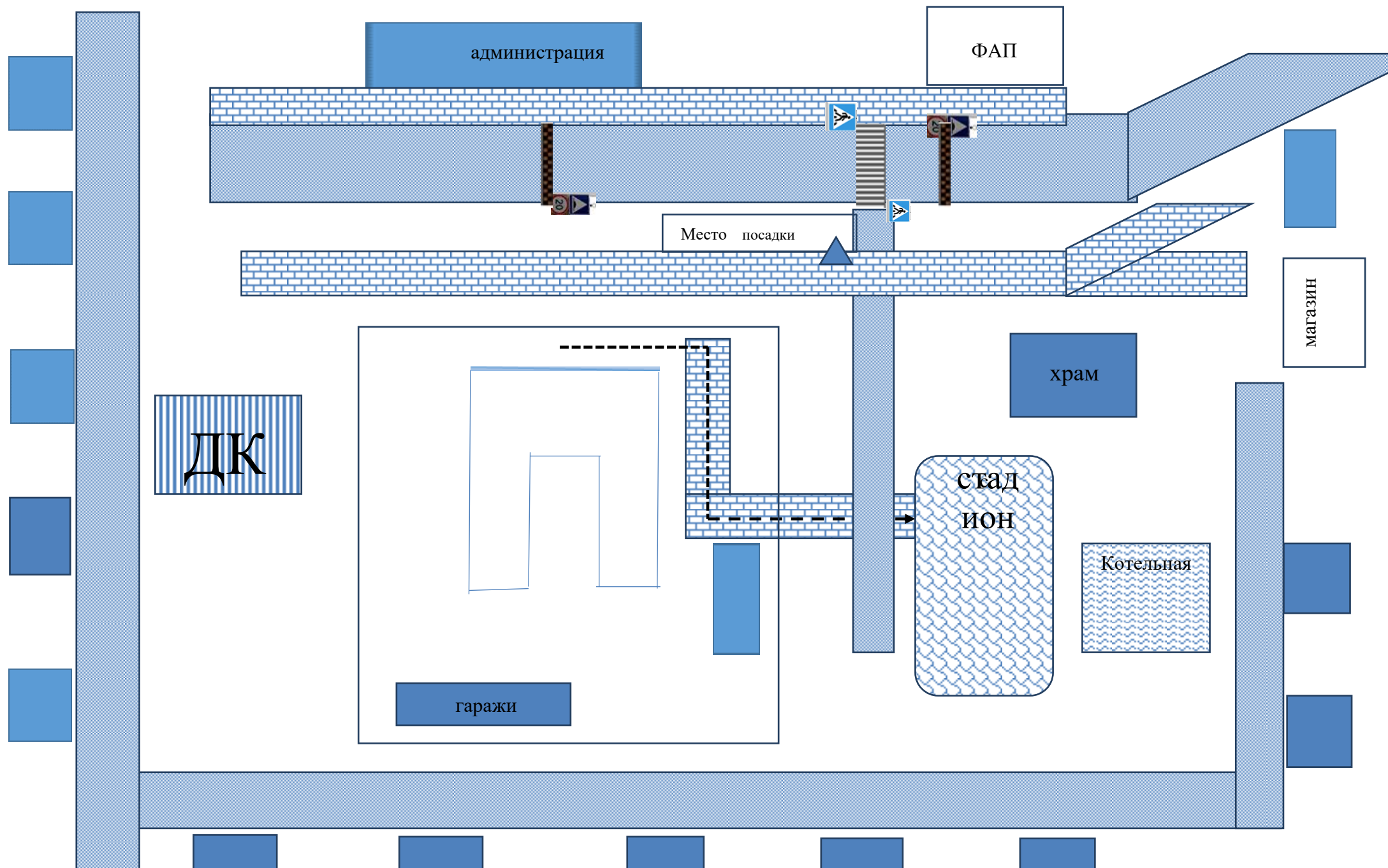




## Условные обозначения к схеме 2

-  - искусственное освещение
-   - световая индикация дорожных знаков
-  - разметка 2.7
-   - указатели тактильные наземные
-  - искусственная неровность (сборно-разборная конструкция ИН)

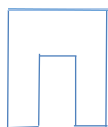
### 3. Маршрут движения организованных групп детей от образовательной организации к стадиону, спортивному городку, детской площадке



**Условные обозначения к схеме 3:**



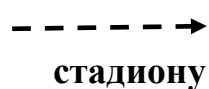
**- гаражи,**



**- МОУ «Сергиевская СОШ»**



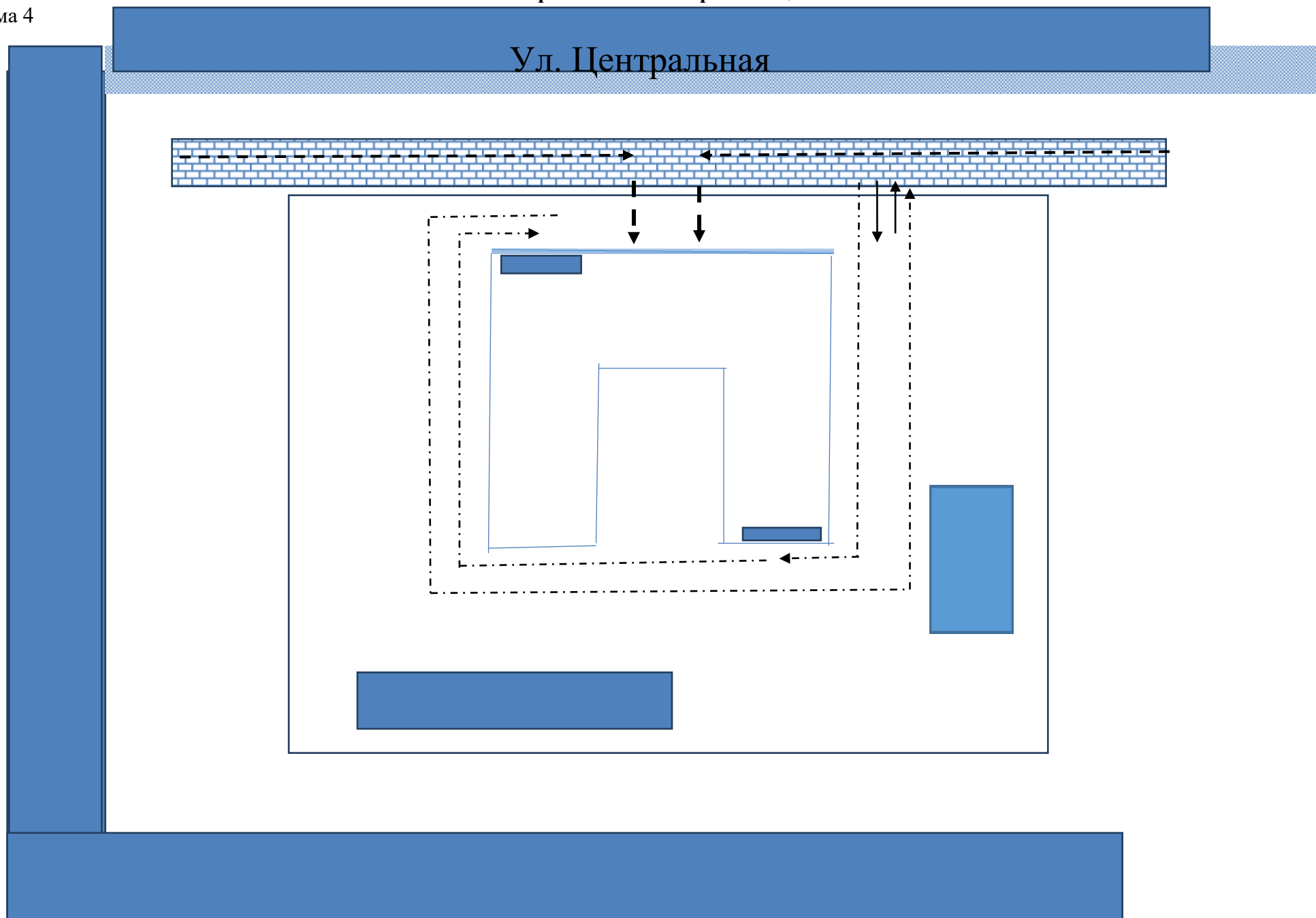
**- тротуар**



**- направление безопасного движения группы детей от ОУ к стадиону**

**4. Пути движения транспортных средств к местам разгрузки/погрузки и рекомендуемые безопасные пути передвижения детей по территории образовательной организации**

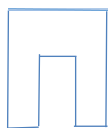
Схема 4



**Условные обозначения к схеме 4:**



- гаражи,




- МОУ «Сергиевская СОШ»



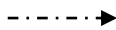
- тротуар



- направление движения детей и подростков на территории ОУ



- въезд/выезд грузовых транспортных средств



- движение грузовых транспортных средств по территории ОУ

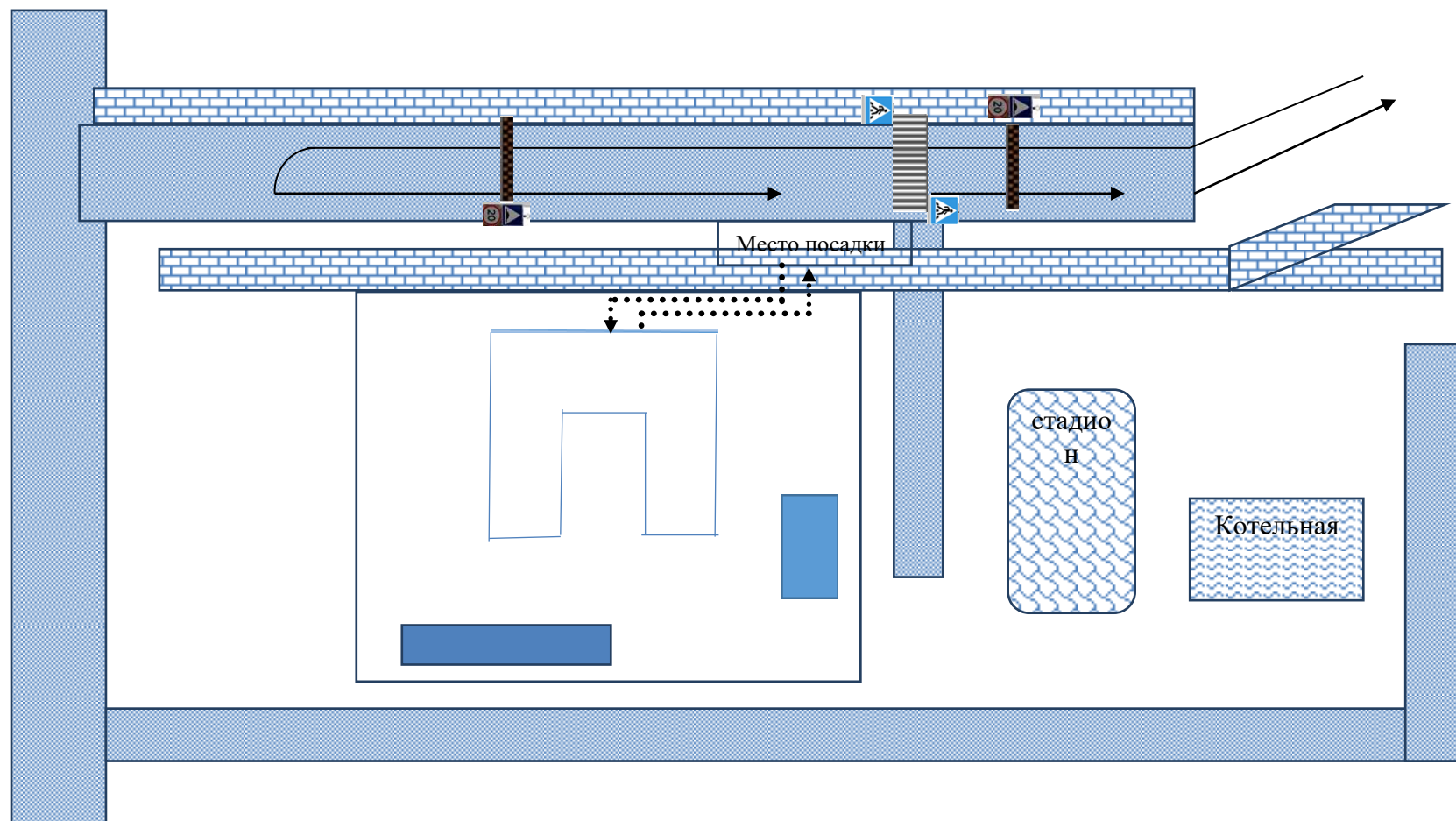


- место разгрузки/погрузки



искусственная неровность

## 5. Безопасное расположение остановки автобуса у образовательной организации



Условные обозначения:

□ - место посадки/высадки детей;    → - движение школьного автобуса

⋯▶ - движение детей к месту посадки/высадки

▬ искусственная неровность

### III. Информация об обеспечении безопасности перевозок детей специальным транспортным средством (автобусом).

#### 1. Общие сведения

Марка ПАЗ  
Модель 32053 - 70  
Государственный регистрационный знак Х066ВВ  
Год выпуска 2022 Количество мест в автобусе 23  
Соответствие конструкции требованиям, предъявляемым к школьным автобусам соответствует

#### 2. Сведения о водителе(ях) автобуса(сов)

Фамилия, имя, отчество	Дата принятия на работу	Стаж вождения ТС категории D	Дата предстоящего медицинского осмотра	Период проведения стажировки	Сроки повышение квалификации	Допущенные нарушения ПДД
Рудев Сергей Иванович	09.11.2015	7 лет	сентябрь 2023	10.11.2015/24.11.2015	2022 год	нет

#### 3. Организационно-техническое обеспечение

1) Лицо, ответственное за обеспечение безопасности дорожного движения: учитель школы Солошина Ольга Николаевна назначено (Ф.И.О. специалиста) приказом № 293 от 27.08.2022 года, прошла аттестацию (переаттестацию) в 2022 году, телефон **8 47263 40-1-36**

2) Организация проведения предрейсового и послерейсового медицинского осмотра водителя: осуществляет: ОГБУЗ «Краснояржская ЦРБ» (наименование организации) на основании договора № 11 от 01.01.2022 года действительного до 31.12.2022 года.

3) Организация проведения предрейсового технического осмотра транспортного средства: осуществляет МБУДО «ЦДО» Шевцов В.Н. (Ф.И.О. специалиста) на основании договора № 93 от 29.12.2017 года

действительного до **31.12.2023** года.

4) Дата очередного технического осмотра **13.06.2023** года

---

5) Место стоянки автобуса в нерабочее время **МОУ «Сергиевская СОШ», с. Сергиевка ул. Центральная, 4**

меры, исключающие несанкционированное использование **система спутниковой навигации ГЛОНАС.**

#### **4. Сведения о владельце автобуса**

Юридический адрес владельца: 309425 Белгородская область  
Краснояржский район село Сергиевка ул. Центральная, 4

Фактический адрес владельца: 309425 Белгородская область  
Краснояржский район село Сергиевка ул. Центральная, 4

Телефон ответственного лица 8 47263 40 – 1 - 51

## **2. Общие сведения**



Марка ПАЗ  
Модель 320570 - 02  
Государственный регистрационный знак Т445ТК  
Год выпуска 2021 Количество мест в автобусе 23  
Соответствие конструкции требованиям, предъявляемым к школьным автобусам соответствует

## 2. Сведения о водителе(ях) автобуса(сов)

Фамилия, имя, отчество	Дата принятия на работу	Стаж вождения ТС категории D	Дата предстоящего медицинского осмотра	Период проведения стажировки	Сроки повышения квалификации	Допущенные нарушения ПДД
Лариков Сергей Викторович	12.01.2021 год	6 лет	Январь 2024 года	12.01.2021/ 26.01.2021	2022	нет

## 3. Организационно-техническое обеспечение

1) Лицо, ответственное за обеспечение безопасности дорожного движения: учитель школы Солошина Ольга Николаевна назначено (Ф.И.О. специалиста) приказом № 293 от 27.08.2022 года, прошла аттестацию (перееаттестацию) в 2022 году, телефон **8 47263 40-1-36**

2) Организация проведения предрейсового и послерейсового медицинского осмотра водителя: осуществляет: ОГБУЗ «Краснояржская ЦРБ» (наименование организации) на основании договора № 11 от 01.01.2022 года действительного до 31.12.2022 года.

3) Организация проведения предрейсового технического осмотра транспортного средства: осуществляет МБУДО «ЦДО» Шевцов В.Н. (Ф.И.О. специалиста) на основании договора № 93 от 29.12.2017 года действительного до 31.12.2023 года.

4) Дата очередного технического осмотра 14.07.2023 года

5) Место стоянки автобуса в нерабочее время МОУ «Сергиевская СОШ», с. Сергиевка ул. Центральная, 4

меры, исключающие несанкционированное использование система спутниковой навигации ГЛОНАС.

#### **4. Сведения о владельце автобуса**

Юридический адрес владельца: 309425 Белгородская область Краснояружский район село Сергиевка ул. Центральная, 4

Фактический адрес владельца: 309425 Белгородская область Краснояружский район село Сергиевка ул. Центральная, 4

Телефон ответственного лица 8 47263 40 – 1 - 51

### **3. Общие сведения**

Марка **Ford Transit**  
Государственный регистрационный знак **T489MT**  
Год выпуска **2020** Количество мест в автобусе **22**  
Соответствие конструкции требованиям, предъявляемым к школьным автобусам **соответствует**

## 2. Сведения о водителе(ях) автобуса(сов)

Фамилия, имя, отчество	Дата принятия на работу	Стаж вождения ТС категории D	Дата предстоящего медицинского осмотра	Период проведения стажировки	Сроки повышение квалификации	Допущенные нарушения ПДД
Доценко Александр Викторович	02.02.2021 год	9 лет	Февраль 2024 года	02.02.2021/16.02.2021	2022	нет

## 3. Организационно-техническое обеспечение

1) Лицо, ответственное за обеспечение безопасности дорожного движения: **учитель школы Солошина Ольга Николаевна** назначено (Ф.И.О. специалиста) приказом **№ 293 от 27.08.2022 года**, прошла аттестацию (переаттестацию) **в 2022 году**, телефон **8 47263 40-1-36**

2) Организация проведения предрейсового и послерейсового медицинского осмотра водителя: осуществляет: **ОГБУЗ «Краснояржская ЦРБ»** (наименование организации) на основании **договора № 11 от 01.01.2022 года** действительного до **31.12.2022 года**.

3) Организация проведения предрейсового технического осмотра транспортного средства: осуществляет **МБУДО «ЦДО» Шевцов В.Н.** (Ф.И.О. специалиста)

на основании **договора № 98 от 02.02.2021 года** действительного до **01.02.2026 года**.

4) Дата очередного технического осмотра **12.12.2023 года**

---

5) Место стоянки автобуса в нерабочее время МОУ «Сергиевская СОШ», с. Сергиевка ул. Центральная, 4

меры, исключающие несанкционированное использование система спутниковой навигации ГЛОНАС.

#### **4. Сведения о владельце автобуса**

Юридический адрес владельца: 309425 Белгородская область Краснояружский район село Сергиевка ул. Центральная, 4

Фактический адрес владельца: 309425 Белгородская область Краснояружский район село Сергиевка ул. Центральная, 4

Телефон ответственного лица 8 47263 40 – 1 - 51



Утверждаю:

Директор МОУ «Сергиевская СОШ»

Серых Т.С.

### **Инструкция для сопровождающих лиц по технике безопасности при поездках**

Перевозка детей по маршрутам осуществляется с сопровождающим лицом, назначенным приказом директора из числа педагогических работников и учебно-вспомогательного персонала. Сопровождающие проходят специальный инструктаж по перевозке детей на автобусе, который проводится директором школы. Об этом делаются отметки в журнале регистрации инструктажей по технике безопасности.

В ходе инструктажа рассматриваются следующие вопросы:

- подача автобуса к месту посадки, правила посадки и высадки детей;
- взаимодействие сопровождающего и водителя;
- поведение детей в местах сбора, посадки и высадки, при нахождении в салоне автобуса;
- порядок пользования оборудованием салона: вентиляционными люками, форточками, сигналами требования остановки автобуса;
- контроль за детьми при движении и остановке автобуса;
- поведение в чрезвычайных ситуациях (поломка автобуса, вынужденная остановка, дорожно-транспортное происшествие, захват автобуса террористами), в т. ч.:
- порядок эвакуации пассажиров;
- порядок использования аварийных выходов из автобуса и пользования устройствами, приводящими их в действие;
- правила пользования огнетушителями; способы оказания первой помощи пострадавшим



Утверждаю:

Директор МОУ «Сергиевская СОШ»

Серых Т.С.

## **ДОЛЖНОСТНАЯ ИНСТРУКЦИЯ сопровождающего (сопровождение группы детей на школьном автобусе)**

### **1. Общие положения**

1.1. Настоящая должностная инструкция разработана на основе "Квалификационных характеристик должностей работников образования" (Приказ Минздравсоцразвития России от 26 августа 2010 г. N 761н "Об утверждении Единого квалификационного справочника должностей руководителей, специалистов и служащих, раздел "Квалификационные характеристики должностей работников образования"), Закона РФ "Об образовании", Трудового кодекса РФ, Типового положения об общеобразовательном учреждении, Устава школы, Коллективного Договора, Правил внутреннего трудового распорядка.

1.2. Сопровождающий назначается и освобождается от должности директором школы.

1.3. Сопровождающий должен иметь высшее или среднее профессиональное образование без предъявления требований к стажу педагогической работы.

1.4. Сопровождающий подчиняется непосредственно директору и заместителю директора школы по воспитательной работе.

1.5. В своей деятельности сопровождающий руководствуется Конституцией и законами Российской Федерации, указами Президента Российской Федерации, решениями Правительства Российской Федерации и органов управления образованием всех уровней по вопросам образования и воспитания обучающихся; правилами и нормами охраны труда, техники безопасности и противопожарной защиты, а также Уставом и локальными правовыми актами школы (в том числе, Правилами внутреннего трудового распорядка, приказами и распоряжениями директора, настоящей должностной инструкцией), трудовым договором (контрактом). Сопровождающий соблюдает Конвенцию о правах ребенка.

### **II. Функции**

Основными направлениями деятельности сопровождающего являются:

2.1. Ответственность за детей во время перевозки на школьном автобусе.

2.2. Попечение, воспитание и надзор за обучающимися закреплённой группы по окончании занятий до момента отправления школьного автобуса.

### **III. Должностные обязанности**

Сопровождающий выполняет следующие должностные обязанности:

3.1. Планирует и организует жизнедеятельность обучающихся (воспитанников, детей) и осуществляет их воспитание.

3.2. Использует разнообразные приемы, методы и средства воспитания.

3.3. Совместно с медицинским работником обеспечивает сохранение и укрепление здоровья обучающихся (воспитанников, детей), проводит мероприятия, способствующие их психофизическому развитию.

3.4. Принимает детей в установленном порядке от родителей (законных представителей) или педагогов школы; выполняет организацию досуга обучающихся (воспитанников, детей) по окончании занятий до момента отправления школьного автобуса.

3.5. Проводит работу по профилактике отклоняющегося поведения, вредных привычек.

3.6. Взаимодействует с родителями обучающихся (законных представителей).

3.7. Ведёт необходимый документооборот.

3.8. Соблюдает права и свободы воспитанников; формирует у воспитуемых адекватную самооценку.

3.9. Принимает участие в работе педагогического (методического) совета, комиссий, методических объединений.

3.10. Работает в соответствии с графиком дежурств за 20 минут до начала отправки автобуса и в течение 20 минут по окончании графика движения автобуса.

3.11. Постоянно повышает свое педагогическое мастерство и профессиональную квалификацию.

3.12. Соблюдает этические нормы поведения в школе, в быту, в общественных местах, соответствующие общественному положению педагога.

3.13. Обеспечивает строгое соблюдение правил охраны труда, техники безопасности, санитарных и противопожарных правил; немедленно ставит в известность администрацию школы об обнаружении у обучающихся оружия, пожаро- и взрывоопасных предметов и устройств, ядов, наркотических и токсичных веществ, иных изъятых из гражданского оборота вещей.

3.14. Оперативно извещает администрацию школы о каждом несчастном случае, принимает меры по оказанию первой доврачебной помощи.

3.15. Проходит периодические медицинские обследования.

3.16. Проводит инструктаж обучающихся по безопасности с обязательной регистрацией в журнале регистрации инструктажа.

3.17. Должен знать, как сопровождающий при перевозке детей на школьном автобусе:

- а) порядок подачи автобуса к месту посадки, правила посадки и высадки детей;
- б) порядок взаимодействия сопровождающего и водителя;
- в) правила поведения детей в местах сбора, посадки и высадки, при нахождении в салоне автобуса;
- г) правила пользования оборудованием салона: вентиляционными люками, форточками, сигналами требования остановки автобуса;
- д) порядок контроля детей при движении и остановках автобуса;
- е) порядок действий при чрезвычайных ситуациях: поломка автобуса, пожар, вынужденная остановка, дорожно-транспортное происшествие, захват автобуса террористами;
- ё) порядок эвакуации пассажиров;
- ж) порядок использования аварийных выходов из автобуса и пользования устройствами приведения их в действие;
- з) правила пользования огнетушителями.

#### IV. Права

Сопровождающий имеет право:

4.1. Участвовать в управлении Школой в порядке, определяемом Уставом школы.

4.2. На защиту профессиональной чести и достоинства.

4.3. Знакомиться с жалобами и другими документами, содержащими оценку его работы, давать по ним объяснения.

4.4. Защищать свои интересы самостоятельно и/или через представителя, в том числе адвоката, в случае дисциплинарного расследования или служебного расследования, связанного с нарушением педагогом норм профессиональной этики.

4.5. На конфиденциальность дисциплинарного (служебного) расследования, за исключением случаев, предусмотренных законом.

4.6. Повышать квалификацию.

4.7. Давать обучающимся во время посадки, движения автобуса по маршруту обязательные распоряжения, относящиеся к организации безопасности и соблюдению дисциплины.

4.8. Знакомиться с проектами решений руководства учреждения, касающихся его деятельности.

4.9. Вносить на рассмотрение руководства предложения по совершенствованию работы, связанной с предусмотренными настоящей инструкцией обязанностями.

4.10. Требовать от руководства учреждения оказания содействия в исполнении своих должностных обязанностей и прав.

## V. Ответственность

5.1. Сопровождающий несет ответственность за жизнь и здоровье воспитанников группы, нарушение их прав и свобод в соответствии с законодательством Российской Федерации.

5.2. За неисполнение или ненадлежащее исполнение без уважительных причин Устава и Правил внутреннего трудового распорядка школы, законных распоряжений директора школы и иных локальных нормативных актов, должностных обязанностей, установленных настоящей Инструкцией, сопровождающий несет дисциплинарную ответственность в порядке, определенном трудовым законодательством.

5.3. За применение, в том числе однократное, методов воспитания, связанных с физическим и (или) психическим насилием над личностью обучающегося, а также совершение иного аморального проступка сопровождающий может быть освобожден от занимаемой должности в соответствии с трудовым законодательством и Законом Российской Федерации "Об образовании". Увольнение за подобный проступок не является мерой дисциплинарной ответственности.

5.4. За виновное причинение школе или участникам образовательного процесса ущерба в связи с исполнением (неисполнением) своих должностных обязанностей сопровождающий несет материальную ответственность в порядке и в пределах, установленных трудовым и (или) гражданским законодательством.

## VI. Взаимоотношения. Связи по должности.

Сопровождающий :

6.1. Работает по графику, составленному исходя из 36 часовой рабочей недели и утвержденному директором школы.

6.2. На время отсутствия сопровождающего (отпуск, болезнь, пр.) его обязанности исполняет лицо, назначенное приказом директора учреждения. Данное лицо приобретает соответствующие права и несет ответственность за надлежащее исполнение возложенных на него обязанностей.

6.3. Получает от директора школы и его заместителей информацию нормативно-правового и организационно-методического характера, знакомится под расписку с соответствующими документами.

6.4. Работает в тесном контакте с учителями, классными руководителями и родителями обучающихся (лицами, их заменяющими); систематически обменивается информацией по вопросам, входящим в его компетенцию, с администрацией и педагогическими работниками школы.





Утверждаю:

Директор МОУ «Сергиевская СОШ»  
Серых Т.С.

## Инструкция по охране труда для водителя автомобиля (категория Д) МОУ «Сергиевская средняя общеобразовательная школа»

### I. Общие требования безопасности

#### I. Общие требования безопасности

1.1. К самостоятельной работе в качестве водителя автобуса допускаются лица, прошедшие:

- вводный инструктаж;
- инструктаж по пожарной безопасности;
- первичный инструктаж на рабочем месте;
- обучение безопасным методам и приемам труда не менее чем по 10 часовой программе (для работ, к которым предъявляются повышенные требования безопасности - 20 часовой программе);
- инструктаж по электробезопасности на рабочем месте и проверку усвоения его содержания с присвоением квалификационной группы I.

Для выполнения обязанностей водителя автобуса допускаются лица, имеющие удостоверение на право управления данной категорией транспорта, не имеющие медицинских противопоказаний для данной профессии, достигшие 20 летнего возраста.

1.2. Водитель автобуса должен проходить:

- повторный инструктаж по безопасности труда на рабочем месте;
- внеплановый инструктаж: при изменении технологического процесса или правил по охране труда, замене или модернизации производственного оборудования, приспособлений и инструмента, изменении условий и организации труда, при нарушениях инструкций по охране труда, перерывах в работе более чем на 60 календарных дней (для работ, к которым предъявляются повышенные требования безопасности- 30 календарных дней);
- диспансерный медицинский осмотр .

1.3. Водитель автобуса обязан:

- соблюдать правила внутреннего трудового распорядка, установленные в организации;
- соблюдать требования настоящей инструкции, инструкции о мерах пожарной безопасности, инструкции по электробезопасности;
- соблюдать требования к эксплуатации оборудования;
- использовать по назначению и бережно относиться к выданным средствам индивидуальной защиты.

1.4. Водитель автобуса должен:

- уметь оказывать первую (доврачебную) помощь пострадавшему при несчастном случае; знать местоположение средств оказания доврачебной помощи, первичных средств пожаротушения, главных и запасных выходов, путей эвакуации в случае аварии или пожара; выполнять правила дорожного движения ;
- выполнять только порученную работу и не передавать ее другим без разрешения непосредственного руководителя;
- во время работы быть внимательным, не отвлекаться и не отвлекать других, не допускать на рабочее место лиц, не имеющих отношения к работе;
- содержать рабочее место в чистоте и порядке.

1.5. Водитель автобуса должен знать и соблюдать правила личной гигиены. Принимать пищу, отдыхать только в специально отведенных для этого помещениях и местах. Пить воду только из специально предназначенных для этого установок.

1.6. При обнаружении неисправностей оборудования, приспособлений, инструментов и других недостатках или опасностях на рабочем месте немедленно сообщить механику или

руководителю. Приступить к работе можно только с их разрешения после устранения всех недостатков.

1.7. При обнаружении загорания или в случае пожара:

- остановить автобус и вывести на безопасное расстояние пассажиров;
- сообщить в пожарную охрану и администрации;
- приступить к тушению пожара имеющимися в цехе первичными средствами пожаротушения в соответствии с инструкцией по пожарной безопасности.

1.8. При несчастном случае оказать пострадавшему первую (доврачебную) помощь, немедленно сообщить о случившемся руководителю, принять меры к сохранению обстановки происшествия (состояние оборудования), если это не создает опасности для окружающих.

1.9. За невыполнение требований безопасности, изложенных в настоящей инструкции, водитель несет ответственность согласно действующему законодательству.

1.10. Основными опасными и вредными и производственными факторами при определенных обстоятельствах могут быть:

- движущиеся и вращающиеся детали и узлы автобуса;
- горячие поверхности двигателя, системы охлаждения, глушителя и т.п.;
- отработанные газы в результате сгорания горюче-смазочных материалов;
- столкновение с другим транспортным средством или наезд на людей;
- повышенный шум и вибрация в автобусе.

## 2. Требования безопасности перед началом работы

2.1. Убедиться в исправности одежды, застегнув ее на все пуговицы, волосы убрать под головной убор. Перед началом работы водитель обязан пройти предрейсовый медицинский осмотр.

2.2. Внешним осмотром убедиться в полной исправности автобуса и проверить:

- техническое состояние автобуса, обращая особое внимание на исправность шин, тормозной системы, рулевого управления, сцепных устройств, приборов освещения и сигнализации, стеклоочистители, на правильную установку зеркала заднего вида, чистоту и видимость номерных знаков и надписей, а также отсутствие подтекания топлива, масла и воды, а у газобаллонных автобусов на герметичность газовой аппаратуры и магистралей;
- давление воздуха в шинах в соответствии с нормами;
- наличие инструмента и приспособлений, а также огнетушителя, мед.аптечки, упоров под колеса, знаков аварийной остановки;
- заправку автобуса (микроавтобуса) топливом, маслом, водой, тормозной жидкостью и уровень электролита в аккумуляторной батарее.

2.3. Пуск двигателя производить только при нейтральном положении рычага коробки передач. При пуске двигателя с помощью пусковой рукоятки, брать ее в обхват или применять какие-либо предметы, действующие на нее не допускается. Запрещается пуск двигателя буксированием с помощью других транспортных средств.

2.4. После запуска и прогрева двигателя необходимо проверить на ходу работу рулевого управления и тормозов, работу "СТОП" сигнала, поворотов, освещения, а также звуковой сигнал.

2.5. В случае обнаружения неисправностей на линию не выезжать до полного их устранения и сообщить об этом администрации.

2.6. Заправку автобуса топливом производить после остановки двигателя. Во время заправки машины топливом пассажирам находиться в салоне автобуса запрещается. На территории автозаправочной станции не допускается: курить, производить какие-либо ремонтно-регулируровочные работы, заливать топливо в посторонние емкости, открывать крышки бензобака металлическими предметами.

2.7. При работе автобуса на этилированном бензине соблюдать следующие правила:

- операции по приемке, заправке автобуса и перекачке этилированного бензина производить механизированным способом, находясь с наветренной стороны автобуса ;
- продувку бензосистемы производить насосом;
- использовать этилированный бензин разрешается только в качестве топлива;
- при попадании этилированного бензина на кожу немедленно смыть керосином, а затем теплой водой с мылом;

- в случае попадания этилированного бензина в глаза немедленно обратиться за медицинской помощью;

- при заправке автобуса этилированным бензином необходимо пользоваться прорезиненными фартуками и резиновыми перчатками.

2.8. Открывать крышку радиатора следует при охлажденном двигателе, оберегая руки и лицо от ожогов. Снимать и надевать шланг нормоподогрева, только при закрытом вентиле нормоподогрева.

### 3. Требования безопасности во время работы

3.1. Прежде чем начать движение с места остановки (стоянки) или выехать из гаража, убедиться, что это безопасно для рабочих и других посторонних лиц и подать предупредительный сигнал.

3.2. Быть внимательным и осторожным при движении с места задним ходом. При недостаточной обзорности или видимости следует воспользоваться помощью другого лица.

3.3. Скорость движения выбирать с учетом дорожных условий, видимости и обзорности, интенсивности и характера движения транспортных средств и пешеходов, особенностей и состояния автобуса.

3.4. При перевозке детей:

- должен быть дополнительно оборудован спереди и сзади предупреждающим знаком «Дети», а также 2-мя огнетушителями;

- детей должны сопровождать двое взрослых;

- во время движения запрещается стоять и ходить по салону;

- скорость движения не выше 60 км в час.

- перевозку осуществлять только в светлое время суток.

3.5. Выполнять требования безопасности движения и указания регулировщиков дорожного движения в соответствии с Правилами дорожного движения.

3.6. Оставлять автобус разрешается только после принятия мер, исключающих возможность его движения во время отсутствия водителя.

3.7. При ремонте автобуса на линии соблюдать меры предосторожности: съехать на обочину дороги, включить задний свет при плохой видимости, остановить автобус с помощью стояночной тормозной системы, включить первую передачу, подложить под колеса упоры. При работе на обочине под машиной находиться с противоположной стороны проезжей части. Не допускать к ремонту автобуса лиц, не имеющих на это право (сопровождающих, пассажиров и т.д.).

3.8. Водителю автобуса не разрешается:

- управлять автобусом в состоянии алкогольного опьянения или под воздействием наркотических средств;

- выезжать в рейс (на линию) в болезненном состоянии или при такой степени утомления, которая может повлиять на безопасность движения;

- передавать управление автобусом другим лицам;

- выполнять буксировку автобуса с целью пуска двигателя, а также с пассажирами в салоне автобуса;

- подогревать двигатель открытым пламенем при определении и устранении неисправностей механизмов;

- протирать двигатель ветошью смоченной бензином и курить в непосредственной близости от системы питания двигателя и топливных баков.

3.9. При передвижении и постановке автобуса на пост технического обслуживания необходимо следить за правильным положением колес относительно направляющих ребер осмотровой канавы, эстакады. Установленный на пост автобус надежно затормозить стояночным тормозом и поставить под колеса упоры, а на автобусе с механической коробкой передач, кроме того, включить нижнюю передачу.

3.10. При работе под автобусом выключить двигатель и на рулевое колесо вывесить табличку "Двигатель не включать! Работают люди!" При смене рессор разгрузить их путем поднятия кузова подъемным механизмом с последующей подставкой под кузов козелков. При выполнении работ внизу автобуса вне осмотровой канавы, эстакады применять лежаки.

3.11. При ремонте автобуса содержать рабочее место в чистоте и не загромождать посторонними предметами. Сливать масло и воду только в специальную тару.

3.12. Подъем автобуса домкратом производить без перекоса (домкрат должен стоять вертикально, опираться на грунт всей плоскостью подошвы, головка домкрата должна упираться всей плоскостью в ось или в специально фиксированное место, при мягком грунте под домкрат подложить доску); под остальные колеса подложить упоры.

3.13. Для снятия и постановки тяжелых узлов и агрегатов пользоваться подъемно-транспортными средствами, не превышая их максимальную грузоподъемность.

3.14. На разборочно-сборочных работах применять только исправные приспособления и инструмент. Трудноотвертываемые гайки смочить керосином, а потом отвернуть ключом.

3.15. Проверять совпадение отверстий ушков рессоры и серьги только при помощи борodka.

3.16. Подтягивать ремень вентилятора, проверять крепление водяного насоса и подтягивать сальники только после полной остановки двигателя.

3.17. Работы, связанные с заменой и перестановкой шин, рессор, выполнять только после того, как автобус будет установлен на козелки.

3.18. Демонтаж шины с диска колеса осуществлять при помощи съемника, накачивать шины в предохранительном устройстве. При накачке шин на линии колесо укладывать замочным кольцом к земле.

3.19. Подкачка шин без демонтажа допускается, если давление воздуха в ней снизилось не более, чем на 40 процентов от нормы и при условии, что из-за уменьшения давления не нарушилась правильность монтажа шины.

3.20. При выполнении работ с аккумуляторными батареями нужно соблюдать следующие меры безопасности:

- при снятии, транспортировке и обслуживании аккумуляторных батарей следует остерегаться попадания электролита на кожу и одежду. Если это произошло, немедленно обмыть пораженное место содовым 10-процентным раствором или при отсутствии его теплой водой, нельзя обтирать сухой ветошью пораженное место;

- пользоваться специальными тележками с гнездами по размерам батарей при их транспортировании;

- для определения степени зарядки аккумуляторных батарей пользоваться нагрузочной вилкой.

#### 4. Требования безопасности в аварийных ситуациях

4.1. При появлении неисправности в работе двигателя, принять вправо, съехать на обочину дороги и остановить автобус. Движение продолжить только после устранения возникшей неисправности.

4.2. Водитель причастный к дорожно-транспортному происшествию, вызвавшего несчастный случай (наезд на людей или столкновение с другим транспортным средством) должен немедленно сообщить в органы ГИБДД, руководителю, оказать пострадавшему первую (доврачебную) помощь, принять меры к сохранению обстановки происшествия (аварии) до прибытия инспектора ГИБДД, если это не создает опасности для окружающих.

4.3. Неисправную машину брать на буксир при помощи специальных приспособлений можно только после разрешения инспектора ГИБДД.

#### 5. Требования безопасности по окончании работы

5.1. После возвращения с линии совместно с механиком транспортного отдела проверить автобус. В случае необходимости составить заявку на текущий ремонт с перечнем неисправностей, подлежащих устранению.

5.2. Автобус очистить от грязи и пыли, поставить в установленное место, убедиться в том, что нет возможности возникновения пожара и затянуть рычаг стояночной тормозной системы.

5.3. Сдать путевой (маршрутный) лист руководителю.

5.4. После окончания работы руки и лицо вымыть теплой водой с мылом, по возможности принять душ. Применять для мытья химические вещества запрещается.



Утверждаю:

Директор МОУ «Сергиевская СОШ»  
Серых Т.С.

## Инструкция

### водителя автобуса по правилам безопасности при перевозке детей МОУ «Сергиевская средняя общеобразовательная школа»

#### 1. Общие требования безопасности

1.1. К перевозке обучающихся школьным автобусом в качестве водителя допускаются лица в возрасте не моложе 20 лет с непрерывным стажем работы водителем автобуса не менее одного года и не имеющие противопоказаний по состоянию здоровья.

1.2. Автобус для перевозки обучающихся и воспитанников должен быть оборудован спереди и сзади предупреждающим знаком «Дети», поясами безопасности для каждого пассажира, цветографическими знаками безопасности, кнопками подачи сигнала водителю, средствами громкоговорящей связи, а также двумя огнетушителями и двумя медицинскими аптечками с набором необходимых медикаментов и перевязочных средств.

1.3. Водитель обязан не допускать воздействия на людей, находящихся в салоне автобуса следующих опасных факторов:

- резкое торможение автобуса (кроме экстренного для предотвращения ДТП);
- удар при столкновении с другими транспортными средствами или препятствиями;
- отравляющее воздействие угарного газа при нахождении в автобусе с работающим двигателем во время длительных стоянок или при возникновении неисправности системы выпуска отработавших газов;
- отравляющее воздействие паров бензина при подтекании топлива вследствие неисправности системы питания двигателя;
- воздействие высокой температуры и продуктов горения при возникновении пожара;
- наезд проходящих транспортных средств на детей при их выходе на проезжую часть дороги.

#### 2. Требования безопасности перед началом перевозки

2.1. Водитель перед выездом в рейс должен в установленном порядке пройти медицинский осмотр с отметкой в путевом листе и соответствующей записью в журнале предрейсовых медицинских осмотров, а также инструктаж по безопасности дорожного движения.

2.3. Водитель обязан лично убедиться:

- в технической исправности автобуса;
- в наличии необходимой путевой документации;
- в правильности оформления путевого листа;
- в наличии спереди и сзади на кузове автобуса предупреждающего знака «Дети»;
- в наличии двух исправных огнетушителей и двух укомплектованных медицинских аптечек;
- в наличии и исправности поясов безопасности на каждом пассажирском месте.

2.4. Водитель в установленном порядке обязан представить автобус на технический осмотр перед выходом в рейс.

2.5. Водитель обязан обеспечить безопасную посадку обучающихся в автобус на специально оборудованных посадочных площадках со стороны тротуара или обочины дороги.

2.6. Количество пассажиров школьного автобуса не должно превышать числа посадочных мест. Каждый пассажир школьного автобуса во время поездки должен быть пристегнут поясом безопасности.

2.7. В школьном автобусе разрешается перевозить только обучающихся согласно утвержденному списку и двух взрослых сопровождающих, назначенных соответствующим приказом. Водитель обязан убедиться, что сопровождающие заняли места в салоне автобуса у основного и запасного выходов.

2.8. В школьном автобусе запрещается перевозить иных пассажиров, кроме перечисленных в п. 2.7.

2.9. Допускать перевозку пассажиров, стоящих в проходах между сидениями автобуса не разрешается.

2.10. Запрещается выезжать в рейс без специально назначенных приказом по школе сопровождающих лиц, покидать рабочее место водителя во время посадки и высадки пассажиров.

### **3. Требования безопасности во время перевозки**

3.1. В пути следования запрещается:

- отклоняться от графика и заданного маршрута движения;
- отвлекаться от управления автобусом;
- курить, вести разговоры;
- пользоваться сотовым телефоном без специальной арматуры;
- допускать в автобус посторонних лиц.

3.2. Скорость движения автобуса при перевозке обучающихся и воспитанников не должна превышать 60 км/ч.

3.3. Не разрешается перевозить обучающихся и воспитанников в темное время суток, в гололед и в условиях ограниченной видимости.

3.4. Перед неохраняемым железнодорожным переездом следует остановить автобус, и, убедившись в безопасности проезда через железнодорожные пути, продолжить движение.

3.5. При движении в организованной колонне запрещается обгон других транспортных средств колонны.

3.5. Во избежание отравления угарным газом запрещаются длительные стоянки автобуса с работающим двигателем.

### **4. Требования безопасности в аварийных ситуациях**

4.1. При возникновении неисправностей автобуса следует принять вправо, съехать на обочину дороги, остановить автобус в безопасном месте, высадить пассажиров, не допуская их выхода на проезжую часть дороги, и, в соответствии с требованием ПДД, выставить аварийные знаки безопасности. Движение продолжать только после устранения возникшей неисправности.

4.2. Нахождение пассажиров в буксируемом автобусе не допускается.

4.3. В случае дорожно-транспортного происшествия с травмированием детей принять меры по оказанию пострадавшим неотложной доврачебной помощи и с ближайшего пункта связи, телефона сотовой связи или с помощью проезжающих водителей вызвать скорую медицинскую помощь и сообщить о происшествии в ГИБДД и администрации учреждения.

### **5. Требования безопасности по окончании перевозки**

5.1. По прибытию из рейса водитель обязан:

- сообщить руководителю образовательного учреждения о результатах поездки;
- установленным порядком пройти послерейсовый медосмотр;
- провести техническое обслуживание автобуса и устранить все выявленные неисправности;
- сообщить руководителю образовательного учреждения о готовности к следующему рейсу.



Утверждаю:  
Директор МОУ «Сергиевская СОШ»  
Серых Т.С.

**Должностные обязанности директора  
МОУ «Сергиевская средняя общеобразовательная школа»  
по обеспечению безопасности перевозок детей школьным автобусом**

**I. Общие положения**

1.1 Директор школы является лицом, ответственным за обеспечение безопасности автобусных перевозок обучающихся и состояние работы в учреждении по предупреждению дорожно-транспортных происшествий.

**II. Функции**

2.1 На директора школы возлагается выполнение следующих функций по обеспечению безопасности автобусных перевозок обучающихся:

2.1.1 обеспечение профессиональной надежности водителей автобусов;

2.1.2 содержание автобусов в технически исправном состоянии, предупреждение отказов и неисправностей при их эксплуатации;

2.1.3 организация обеспечения безопасных дорожных условий на маршрутах автобусных перевозок;

2.1.4 организация перевозочного процесса по технологии, обеспечивающей безопасные условия перевозок пассажиров.

**III. Обязанности**

3.1 Для обеспечения профессиональной надежности водителей в процессе их профессиональной деятельности директор обязан:

3.1.1 осуществлять прием на работу, организовывать стажировки и допуск к осуществлению перевозок пассажиров водителей, имеющих непрерывный стаж работы в качестве водителя автобуса не менее трех последних лет;

3.1.2 обеспечивать повышение профессионального мастерства водителей путем организации занятий необходимой для обеспечения безопасности дорожного движения периодичности, но не реже одного раза в год, по соответствующим учебным планам и программам ежегодных занятий с водителями;

3.1.3 обеспечивать проведение в установленные сроки медицинского освидетельствования водителей;

3.1.4 организовывать регулярное проведение предрейсовых медицинских осмотров водителей;

3.1.5 обеспечивать соблюдение установленных законодательством Российской Федерации режимов труда и отдыха водителей;

3.1.6 осуществлять регулярное обеспечение водителей необходимой оперативной информацией об условиях движения и работы на маршруте путем проведения регистрируемых инструктажей, включающих сведения:

- об условиях движения и наличии опасных участков, мест концентрации дорожно-транспортных происшествий на маршруте;
- о состоянии погодных условий;
- о режимах движения, организации труда, отдыха и приема пищи;
- о порядке стоянки и охраны транспортных средств;
- о расположении пунктов медицинской и технической помощи, постов ГИБДД;
- об изменениях в организации перевозок;
- о порядке проезда железнодорожных переездов и путепроводов;
- об особенностях перевозки детей;
- об особенностях обеспечения безопасности движения и эксплуатации автобусов при сезонных изменениях погодных и дорожных условий;

- об изменениях в нормативно-правовых документах, регулирующих права, обязанности, ответственность водителей по обеспечению безопасности дорожного движения.

3.1.7 организовывать контроль за соблюдением водителями требований по обеспечению безопасности автобусных перевозок.

3.2 Для содержания автобусов в технически исправном состоянии, предупреждения отказов и неисправностей при их эксплуатации директор обязан:

3.2.1 обеспечить наличие и исправность средств повышения безопасности пассажиров школьных автобусов в соответствии с действующими нормативными требованиями;

3.3.1 обеспечивать проведение государственного технического осмотра, обслуживания и ремонта автобусов в порядке и сроки, определяемые действующими нормативными документами;

3.3.2 обеспечивать проведение ежедневного технического осмотра автобусов перед выходом в рейс и по возвращении из рейса с соответствующими отметками в путевом листе;

3.3.3 обеспечить охрану автобусов для исключения возможности самовольного их использования водителями организации, а также посторонними лицами или причинения автобусам каких-либо повреждений.

3.4 Для организации обеспечения безопасных дорожных условий на маршрутах автобусных перевозок директор обязан:

3.4.1 немедленно сообщать в органы исполнительной власти, дорожные, коммунальные и иные организации, в ведении которых находятся автомобильные дороги, улицы, железнодорожные переезды, а также в органы ГИБДД о выявленных в процессе эксплуатации маршрутов недостатках в состоянии автомобильных дорог, улиц, железнодорожных переездов, паромных переправ, их обустройства, угрожающих безопасности движения, а также о внезапных неблагоприятных изменениях дорожно-климатических условий, стихийных явлениях; принимать необходимые предупредительные меры (организация движения с пониженными скоростями, изменение маршрута движения, информирование водителей, временное прекращение движения автобусов) в соответствии с действующими нормативными документами;

3.4.2 осуществлять выбор местоположения автобусных остановок (площадок для посадки и высадки детей) в соответствии с действующими нормативными документами с соблюдением условий обеспечения максимального удобства пассажиров, необходимой видимости автобусных остановок и безопасности движения транспортных средств и пешеходов в их зоне, согласовывать с дорожными, коммунальными организациями, органами ГИБДД и направлять соответствующие документы на утверждение муниципальными органами исполнительной власти;

3.4.3 организовать установку на маршрутах специальных остановочных знаков с указанием времени прохождения автобусов, осуществляющих перевозку детей;

3.4.4 производить комиссионное обследование автобусных маршрутов перед их открытием и в процессе эксплуатации – не реже двух раз в год (к весенне-зимнему и весенне-летнему периоду) в порядке, определяемом действующими законодательными и иными нормативными правовыми документами с оформлением результатов обследования актом, в котором дается заключение комиссии о возможности эксплуатации автобусных маршрутов;

3.4.5 немедленно информировать муниципальный орган управления образованием о несоответствии действующих автобусных маршрутов требованиям безопасности дорожного движения для принятия решения о временном прекращении автобусного движения на этих маршрутах или их закрытии;

3.4.6 осуществлять постоянное взаимодействие с органами ГИБДД для оперативного получения информации о неблагоприятных изменениях дорожно-климатических условий, параметров дорожных, метеорологических и иных условий, при которых



временно прекращается или ограничивается движение на маршруте перевозок детей школьными автобусами;

3.4.7 прекратить автобусное движение в случаях, не терпящих отлагательства, когда дорожные или метеорологические условия представляют угрозу безопасности перевозок детей (разрушение дорог и дорожных сооружений, вызванное стихийными явлениями, аварии на тепловых, газовых, электрических и других коммуникациях);

3.4.8 разрабатывать графики (расписания) движения на основе определения нормативных значений скоростей движения школьных автобусов на маршруте и отдельных его участках между остановочными пунктами;

3.5 Для организации перевозочного процесса по технологии, обеспечивающей безопасные условия перевозок детей, директор обязан:

3.5.1 обеспечивать сопровождение перевозок групп детей преподавателями или специально назначенными взрослыми;

3.5.2 обеспечивать проведение предрейсовых инструктажей водителей, сопровождающих лиц и детей о мерах безопасности во время поездки на школьном автобусе;

3.5.3 обеспечить каждого водителя школьного автобуса графиком движения на маршруте с указанием времени и мест остановок, схемой маршрута с указанием опасных участков, информацией об условиях движения и другими необходимыми путевыми документами;

3.5.4 организовывать контроль за соблюдением маршрутов и графиков (расписаний) движения, количеством перевозимых пассажиров, не превышающим число мест для сидения;

3.5.5 уведомлять органы ГИБДД об организации перевозок школьников, массовых перевозок детей (в лагеря труда и отдыха и т.д.) для принятия мер по усилению надзора за движением на маршруте и решения вопроса о сопровождении колонн автобусов специальными транспортными средствами;

3.5.6 обеспечивать сопровождение детей, перевозимых колонной автобусов, медицинскими работниками;

3.5.7 регулярно информировать муниципальный орган управления образованием о причинах и обстоятельствах возникновения дорожно-транспортных происшествий, нарушениях Правил дорожного движения и других норм безопасности движения;

3.5.8 вести учет и анализировать причины дорожно-транспортных происшествий с автобусами и нарушений водителями учреждения правил движения;

3.5.9 выезжать на место ДТП для проведения служебного расследования, составлять положенные документы в соответствии с Инструкцией по предупреждению и учету дорожно-транспортных происшествий и в установленные сроки направлять их в вышестоящие организации.

#### **IV. Права**

4 Директор имеет право:

4.1 запрещать выпуск автобусов в рейс или возвращать в гараж при обнаружении в них технических неисправностей, угрожающих безопасности движения;

4.2 отстранять от работы водителей при их появлении на работе в нетрезвом состоянии, а также, если их состояние или действия угрожают безопасности перевозок;

4.3 обеспечивать проведение послерейсовых медицинских осмотров для водителей, состояние здоровья которых требует особого контроля.

#### **V. Ответственность**

5.1 Директор несет ответственность за нарушения требований нормативных правовых актов по обеспечению безопасности автобусных перевозок – дисциплинарную, административную, гражданско-правовую или уголовную в порядке, установленном действующим законодательством Российской Федерации.



Утверждаю:

Директор МОУ «Сергиевская СОШ»

Серых Т.С.

## **Инструкция для обучающихся по правилам безопасности при поездках в школьном автобусе**

### **1. Общие требования безопасности**

1.1 Соблюдение данной инструкции обязательно для всех обучающихся, пользующихся автобусными перевозками, организуемыми МОУ «Сергиевская СОШ».

1.2 К поездкам допускаются дети, прошедшие инструктаж по технике безопасности

1.3 Обучающиеся обязаны выполнять требования сопровождающего лица (воспитателя, учителя, либо специально назначенного взрослого из числа родителей) по соблюдению порядка и правил проезда в школьном автобусе.

### **2. Требования безопасности перед началом поездки и во время посадки**

2.1 Перед началом поездки обучающиеся обязаны:

- пройти инструктаж по технике безопасности при поездках;
- ожидать подхода автобуса в определенном месте сбора, не выходя на проезжую часть дороги;
- спокойно, не торопясь, соблюдая дисциплину и порядок, собраться у места посадки;
- по распоряжению сопровождающего пройти проверку наличия участников поездки;
- не выходить навстречу приближающемуся автобусу
- после полной остановки автобуса, по команде сопровождающего, спокойно, не торопясь и не толкаясь, войти в салон, занять место для сидения. Первыми в салон автобуса входят самые старшие ученики. Они занимают места в дальней от водителя части салона.

### **3. Требования безопасности во время поездки**

3.1 Во время поездки школьники обязаны соблюдать дисциплину и порядок. О всех недостатках, отмеченных во время поездки, они должны сообщать сопровождающему.

3.2 Обучающимся запрещается:

- загромождать проходы сумками, портфелями и другими вещами;
- вставать со своего места, отвлекать водителя разговорами и криком;
- создавать ложную панику;
- без необходимости нажимать на сигнальную кнопку;
- открывать окна, форточки и вентиляционные люки.

### **4. Требования безопасности в аварийных ситуациях**

4.1 При плохом самочувствии, внезапном заболевании или в случае травматизма обучающийся или воспитанник обязан сообщить об этом сопровождающему (при необходимости подать сигнал при помощи специальной кнопки).

4.2 При возникновении аварийных ситуаций (технической неисправности, пожара и т.п.) после остановки автобуса по указанию водителя дети должны под руководством сопровождающего лица быстро и без паники покинуть автобус и удалиться на безопасное расстояние, не выходя при этом на проезжую часть дороги.

4.3 В случае захвата автобуса террористами обучающимся необходимо соблюдать спокойствие, без паники выполнять все указания сопровождающих лиц.

### **5. Требования безопасности по окончании поездки**

5.1. По окончании поездки обучающийся обязан:

- после полной остановки автобуса и с разрешения сопровождающего спокойно, не торопясь выйти из транспортного средства. При этом первыми выходят школьники, занимающие места у выхода из салона;
- по распоряжению сопровождающего пройти проверку наличия участников поездки;
- не покидать место высадки до отъезда автобуса.

**IV. Система работы педагогического коллектива по профилактике детского дорожно-транспортного травматизма.**



Утверждено

Директор МОУ «Сергиевская СОШ»  
Серых Т.С.

## План реализации основных направлений работы по профилактике ДТТ

№ п/п	Мероприятия	Сроки	Ответственные
1	Учеба ответственных по безопасности дорожного движения в образовательных учреждениях	Согласно плану	Администрация школы
2	Участие в районной акции «Внимание, дети»	сентябрь	Преподаватель ОБЖ Классные руководители
3	Беседы «Безопасный маршрут в школу и обратно» обновление светоотражающих повязок	сентябрь	Классные руководители
4	Ежедневные минутки безопасности	В течение года	Классные руководители
5	Операция «Каникулы»	Ноябрь, январь, март.	Администрация школы, социальный педагог, классные руководители
6	Проведение теоретических и практических занятий по изучению правил дорожного движения с учащимися (полчаса общения классного руководителя, классные часы)	1 раз в четверть (октябрь, декабрь, март, май)	классные руководители
7	Участие в муниципальном конкурсе «Закон и порядок»	сентябрь	Радченко А.М.
8	Оборудование в классах уголков, стендов по правилам ДД (обновить имеющиеся стенды), в кабинете автодела	сентябрь	Учителя начальных классов,
9	Разработка памяток «Как привить ребенку навыки безопасного поведения на улице», «Минутки безопасности»	В течение года	Вожатая
10	Неделя безопасности «Форт дорожной безопасности»	октябрь	Администрация школы, социальный педагог, классные руководители
11	День здоровья «Спорт - альтернатива вредным привычкам» (движение по маршрутам)	ноябрь	Учителя физической культуры, классные руководители
12	Вопрос на МО классных руководителей «Работа учителей начальных классов по предупреждению ДТТ»	ноябрь	Демченко Т.А.
13	Организация и проведение викторины: «Красный, желтый, зеленый» 1-4 кл.	декабрь	Учителя начальных классов
14	Выступление агитбригады на слёте ЮИД	январь	Вожатая

	«Безопасное колесо»		
15	Организация и проведение викторины: «Внимание улица» 5-11 кл.	февраль	Учитель ОБЖ
16	Проведение школьного тура слета ЮИД «Безопасное колесо»	апрель	Зам.директора по ВР
17	Актуализация вопросов соблюдения ПДД при проведении экскурсий и выездных мероприятий	Во время проведения мероприятий	Ответственные за проведение мероприятий
18	Информирование участников образовательного процесс о статистике ДТТ ( встречи с работниками ГАИ, беседа по ДДТП )	в течение года 2 раза в год (сентябрь, март)	Преподаватель-организатор ОБЖ
19	Открытые уроки по ПДД	2 раза в год	Преподаватель – организатор ОБЖ
20	Участие в муниципальном конкурсе « Безопасное колесо»	май	Вожатая, учитель физической культуры
21	Участие в конкурсах, викторинах, соревнованиях по профилактике ДДТТ в пришкольном лагере	Май-июнь-июль-август	Администрация школы, начальник лагеря, воспитатели
22	Инструктажи по ТБ во время проведения пешеходных экскурсий и прогулок	май, июнь, июль, август	Администрация школы, начальник лагеря, воспитатели



Утверждено

Директор МОУ «Сергиевская СОШ»

Серых Т.С.

### План работы МОУ «Сергиевская СОШ» по предупреждению ДДТТ на 2022-2023 учебный год


№ п/п	Мероприятия	Время проведения	Ответственный
1.	Производственное совещание с педагогическим коллективом «О предупреждении детского дорожно - транспортного травматизма»	Сентябрь Май	Директор школы
2.	Встречи с инспектором ОГИБДД	В течение года	Зам. директора по ВР
3	Организация работы в рамках профилактического мероприятия «Внимание – дети!»	Сентябрь	Зам. директора по ВР
4.	Проведение занятий по изучению ПДД с уч-ся 1-9 классов согласно Программе «Безопасность дорожного движения»	Ежемесячно	Классные руководители
5.	Беседы на родительских собраниях о предупреждении детского дорожного травматизма.	один раз в полугодие	Классные руководители
6.	Проведение пятиминуток по ПДД	Еженедельно	Классные руководители
7.	Практические занятия по изучению ПДД	Один раз в полугодие	Старшая вожатая
8.	Беседы учащихся с мед. сестрой	В течение года	Медработник Сергиевского ФАПа
9.	Работа ЮИД	В течение года	Вожатая
10.	Проведение общешкольных мероприятий: Конкурс рисунков, плакатов, сочинений: «Законы улиц», «Берегись автомобиля», «Мой друг – велосипед». Викторины, соревнования, классные часы: «Праздник зелёного огонька», «Твоя дорога в школу» и др.	В течение года	ст. вожатая, классные руководители
11.	Экскурсии с целью изучения дорожно-транспортной обстановки и ПДД	Сентябрь, март	Классные руководители
12.	Встречи с водителями, работниками автопредприятий.	В течение года	Заместитель директора по ВР

Согласовано  
 Начальник ОГИБДД ОМВД России по Красноярскому району  
 майор полиции Пономаренко А.А.

Утверждено

Директор

МОУ «Сергиевская СОШ»  
 Серых Т.С.



Совместный план работы с ОГИБДД ОМВД России по Красноярскому району  
 с администрацией МОУ «Сергиевская средняя общеобразовательная школа»  
 2022- 2023 уч.год

№ п/п	Содержание работы	Сроки	Ответственные	В сотрудничестве
	Встреча учащихся с работниками ГИБДД «Дорога и дети»	Сентябрь март	Заместитель директора по ВР	ОГИБДД
	Принять участие в операции «Внимание дети!»	с 15 августа по 25 сентября	Заместитель директора по ВР	ОГИБДД
	Согласование маршрутов движения по подвозу учащихся в школу	Август - сентябрь	Директор школы	ОГИБДД
	Оформление информационных уголков безопасности по классам и информационных стендов для детей и родителей по пропаганде ПДД.	сентябрь	Классные руководители 1-11 кл.,	
	Общешкольное родительское собрание на тему «Профилактика детского дорожно-транспортного травматизма в школе и семье»: - выступление инспектора ГИБДД о состоянии ДДТТ;	сентябрь	Заместитель директора по ВР, Социальный педагог	ОГИБДД
	Конкурс плакатов и рисунков «Внимание-дети!», «Мы и улица», «Добрая дорога детства»	Октябрь	Классные руководители 1-7 кл	
	Участие в областном интернет-конкурсе «За безопасность всей семьей»	Ноябрь	Классные руководители 1-11 кл	
	Неделя безопасности ПДД «Форт дорожной безопасности»	Декабрь	Классные руководители 1-11 кл	
	Участие в едином «Дне безопасности дорожного движения»	Январь	Зам.директора по ВР, Соц.педагог	ОГИБДД
	Участие в конкурсе «Отрази опасность светом»	Февраль	Классные руководители	



			1-11 кл	
	Проведение школьного конкурса по ПДД «Безопасное колесо»	Март	Заместитель директора по ВР	ОГИБДД
	Участие в районном конкурсе «Безопасное колесо» среди отрядов юных инспекторов движения	Апрель	Заместитель директора по ВР	ОГИБДД
1.	Проведение мероприятий по безопасности движения в летнем оздоровительном лагере	Июнь-июль-август	Заместитель директора по ВР Начальники лагерных смен	ОГИБДД
2.	Тематические классные часы «Знай и выполняй правила движения!» с приглашением сотрудников ГИБДД	В течение года	Заместитель директора по ВР, Классные руководители	ОГИБДД
3.	Прохождение аттестации руководителя ОУ	Согласно плану	Директор школы	

## **V. ПРИЛОЖЕНИЯ**

### **ПАМЯТКИ**

#### **Памятка родителям при составлении безопасного маршрута школьника**

Дорогие родители! Помогите вашему ребенку сохранить жизнь и здоровье на дороге. Эту трудную задачу облегчит создание вами семейных учебных пособий.

Вместе с детьми составьте схему маршрута «Дом - школа - дом» с детальным описанием особенностей каждого перехода через дорогу и мест, требующих повышенного внимания. Могут быть полезными схемы других постоянных маршрутов вашей семьи, а также планы окрестностей дома и школы с их описанием.

##### **Переход**

Если у тротуара стоят машины, не выходи из-за них, отойди подальше, чтобы был обзор.

Пропусти едущую машину, подожди: не скрыта ли за проехавшей встречная.

Осторожно: обзору улицы мешают деревья.

##### **Местный проезд**

При движении по проезду не болтать с приятелем, не бежать. Здесь тротуар и дорога вместе.

##### **«Пустынная» улица**

Даже если не видно машин, приостановись, осмотрись и переходи шагом.

##### **Улица с интенсивным движением**

Такую улицу безопаснее переходить только по обозначенным пешеходным переходам.

##### **ДОМ и прилегающая территория**

Особенности улиц, внутриквартальных проездов, стоящие машины, места ограниченного обзора (домами, деревьями), остановки автобуса, игровые площадки рядом с дорогой.

##### **Остановка автобуса.**

Внимание! Стоящий автобус может ограничивать обзор!

##### **Проезд в дворовую территорию.**

Остановись для наблюдения, как при переходе проезжей части: убедись, что из двора не выезжает машина.

##### **Регулируемый перекресток.**

Всегда дождись зеленого сигнала светофора!

Перед тем как переходить дорогу, убедись, что на твоём пути нет машин, поворачивающих под зеленую стрелку светофора.

##### **Остановка автобуса.**

##### **Торговая палатка.**

##### **Еще одна «помеха обзору»**

##### **ШКОЛА и прилегающая территория.**

Особенности улиц, все места с ограниченным обзором, основные помехи обзору, основные маршруты перехода улиц детьми, идущими в школу и из нее.

##### **Образцы характеристик особенностей улиц:**

- Узкая улица с интенсивным движением (на узких улицах пешеход менее осторожен, чаще невнимателен, так как для перехода улицы требуются считанные секунды).
- Узкая улица с неинтенсивным движением (на таких улицах зачастую пешеход выходит на проезжую часть, даже не осмотрев ее).
- Широкая улица с интенсивным движением (переход таких улиц опасен тем, что за время перехода обстановка на дороге может внезапно измениться, а пешеход не может так быстро покинуть дорогу, как на узких улицах).
- Большое число стоящих автомобилей (помехи обзору).

- Обзору проезжей части улицы мешают кусты, деревья.
- Дома, расположенные близко к проезжей части улицы - ограничивают обзор пешеходов, детей.
- Машины могут появиться неожиданно из-за поворота.
- Движение машин с высокими скоростями.
- Выезд транспорта из ворот предприятия (въезд).
- Возможно движение транспорта задним ходом.
- Обзор ограничен павильоном остановки общественного транспорта.
- Две остановки одна недалеко от другой («пересадочный пункт»).
- Движение военных, учебных или личных машин (неумелые водители).
- Уклон, поворот (возможность выезда машин на встречную полосу, на обочину, на тротуар при скользкой проезжей части).
- Движение крупногабаритных машин (автобусы, грузовики). Вероятны случаи, когда за одной машиной скрыта другая - движущаяся в ту же сторону или навстречу.

Рекомендуем:

1. Вместе с ребенком пройти по рекомендуемому маршруту, обсудив места, требующие повышенного внимания. Обязательно обозначить, по какому маршруту идти нельзя.
2. Дома вместе с ребенком составить схему рекомендуемого маршрута и описание к ней.
3. Пройти маршрут вместе с ребенком повторно, попросив его объяснить взрослому, как правильно поступать в том или ином случае.
4. Регулярно тренировать внимание ребенка, превращая его знания в навыки поведения.

**Памятка школьнику  
«Безопасность на дороге»**

Ежегодно в России жертвами дорожно-транспортных происшествий становятся дети. Каждый день вы выходите на улицу и становитесь участниками дорожного движения. Очень часто ребята нарушают правила дорожного движения или вовсе их не знают. Давайте сейчас, прочитав эту памятку, запомним основные правила и не будем их нарушать.

**ОСНОВНЫЕ ПРАВИЛА БЕЗОПАСНОГО ПОВЕДЕНИЯ НА ДОРОГЕ**

Никогда не выбегайте на дорогу перед приближающимся автомобилем. Это опасно, потому что водитель не может остановить машину сразу.

Дорогу необходимо переходить в специально установленных местах по пешеходному переходу.

На проезжую часть выходите только после того, как убедитесь в отсутствии приближающегося транспорта и слева и справа.

Выйдя из автобуса, не выбегайте на дорогу. Подождите, пока автобус отъедет, и только потом, убедившись в отсутствии машин, переходите дорогу.

Опасно выезжать на проезжую часть на скейтах и роликовых коньках.

Не выбегайте на дорогу вне зоны пешеходного перехода, в этом месте водитель не ожидает пешеходов и не сможет мгновенно остановить автомобиль.

Опасно играть в мяч и другие игры рядом с проезжей частью, лучше это делать во дворе или на детской площадке.

Умейте пользоваться светофором.

Помните! Только строгое соблюдение

Правил дорожного движения защищает всех вас от опасностей на дороге.

## **Памятка для родителей по обучению детей правилам дорожного движения**

Не спешите, переходите дорогу размеренным шагом. Выходя на проезжую часть дороги, прекратите разговаривать - ребенок должен привыкнуть, что при переходе дороги нужно сосредоточиться.

Не переходите дорогу на красный или желтый сигнал светофора, как бы вы при этом не торопились. Переходите дорогу только в местах, обозначенных дорожным знаком “Пешеходный переход”. Из автобуса, троллейбуса, трамвая, такси выходите первыми. В противном случае ребенок может упасть или побежать на проезжую часть.

Привлекайте ребенка к участию в ваших наблюдениях за обстановкой на дороге, показывайте ему те машины, которые готовятся поворачивать, едут с большой скоростью и т.д.

Не выходите с ребенком из-за кустов или машины, не осмотрев предварительно дорогу, – это типичная ошибка и нельзя допускать, чтобы дети ее повторяли.

Не разрешайте детям играть вблизи дороги и на проезжей части.

### Памятка для родителей по правилам дорожного движения

Необходимо учить детей не только соблюдать Правила движения, но и с самого раннего возраста учить их наблюдать и ориентироваться. Нужно учитывать, что основной способ формирования навыков поведения – наблюдение, подражание взрослым, прежде всего родителям. Многие родители, не понимая этого, личным примером обучают детей неправильному поведению.

Находясь с ребенком на проезжей части, не спешите, переходите дорогу размеренным шагом. Иначе вы научите спешить там, где надо наблюдать и обеспечить безопасность.

Не посылайте ребенка переходить или перебегать дорогу впереди вас – этим вы обучаете его идти через дорогу, не глядя по сторонам. Маленького ребенка надо крепко держать за руку, быть готовым удержать при попытке вырваться – это типичная причина несчастных случаев.

Учите ребенка смотреть. У ребенка должен быть выработан твердый навык: прежде чем сделать первый шаг с тротуара, он поворачивает голову и осматривает дорогу во всех направлениях. Это должно быть доведено до автоматизма.

Учите ребенка замечать машину. Иногда ребенок не замечает машину или мотоцикл издалека. Научите его всматриваться вдаль.

Учите ребенка оценивать скорость и направление будущего движения машины. Научите ребенка определять, какая едет прямо, а какая готовится к повороту.

Твердо усвойте сами и научите ребенка, что входить в любой вид транспорта и выходить из него можно только тогда, когда он стоит. Объясните ребенку, почему нельзя прыгать на ходу.