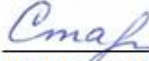


Муниципальное общеобразовательное учреждение  
«Сергиевская средняя общеобразовательная школа»

СОГЛАСОВАНО

Руководитель МО начальных  
классов

 Староверова О.Ф.  
Протокол №5 от 15.06.2023 г.


СОГЛАСОВАНО

Зам директора по УВР  
МОУ "Сергиевская СОШ"


 Севостьянова И.А.

УТВЕРЖДЕНО

Директор МОУ "Сергиевская  
СОШ"

 Серых Т.С.

Приказ № 153 от 29.08.2023 г.



**Адаптированная основная  
общеобразовательная программа начального  
общего образования для обучающихся с  
расстройствами аутистического спектра с  
легкой умственной отсталостью  
(интеллектуальными нарушениями)  
(вариант 8.3)**

с. Сергиевка, 2023 г.

## ОГЛАВЛЕНИЕ

	стр.
1. Общие положения	2-12
2. Адаптированная основная общеобразовательная программа начального общего образования обучающихся с расстройствами аутистического спектра (вариант 8.3.)	13-68
2.1. Целевой раздел	13-18
2.1.1. Пояснительная записка	13-14
2.1.2. Планируемые результаты освоения обучающимися с расстройствами аутистического спектра адаптированной основной общеобразовательной программы начального общего образования	14-15
2.1.3. Система оценки достижения обучающимися с расстройствами аутистического спектра планируемых результатов освоения адаптированной основной общеобразовательной программы начального общего образования	15-18
2.2. Содержательный раздел	18-58
2.2.1. Программы учебных предметов, курсов коррекционно-развивающей области	18-44
2.2.2. Программа воспитания	44-45
2.2.3. Программа коррекционной работы	45-58
2.3. Организационный раздел	59-67
2.3.1. Учебный план	59-61
2.3.2. Календарный учебный график	61-63
2.3.3. Система условий реализации адаптированной основной образовательной программы начального общего образования обучающихся с расстройствами аутистического спектра	63-67

# 1. ОБЩИЕ ПОЛОЖЕНИЯ

## **Определение и назначение адаптированной основной общеобразовательной программы начального общего образования обучающихся с расстройствами аутистического спектра с легкой умственной отсталостью (интеллектуальными нарушениями) (вариант 8.3)**

Адаптированная основная образовательная программа начального общего образования обучающихся с расстройствами аутистического спектра с легкой умственной отсталостью вариант 8.3 (далее АООП вариант 8.3) МОУ «Сергиевская СОШ» разработана в соответствии с ФГОС НОО для обучающихся с расстройствами аутистического спектра и с учетом ФАОП НОО (вариант 8.3).

АООП начального общего образования обучающихся с РАС (вариант 8.3) — это образовательная программа, адаптированная для обучения этой категории обучающихся с учетом особенностей их психофизического развития, индивидуальных возможностей, обеспечивающая коррекцию нарушений развития и социальную адаптацию.

АООП начального общего образования обучающихся с РАС (вариант 8.3) МОУ «Сергиевская СОШ» определяет содержание образования, ожидаемые результаты и условия ее реализации.

### **Структура адаптированной основной общеобразовательной программы начального общего образования обучающихся с расстройствами аутистического спектра (вариант 8.3.)**

Адаптированная – основная образовательная программа начального общего образования обучающихся с РАС состоит из двух частей:

- обязательная часть;
- часть, формируемая участниками образовательных отношений.

Соотношение частей и их объем определяется ФГОС начального общего образования детей с РАС.

В структуре АООП НОО обучающихся с РАС (вариант 8.3.) представлены:

#### 1. Целевой раздел, включающий:

- пояснительную записку;
- планируемые результаты освоения обучающимися адаптированной основной общеобразовательной программы начального общего образования;
- систему оценки достижения обучающимися планируемых результатов освоения АООП НОО.

#### 2. Содержательный раздел, включающий:

- программу формирования базовых учебных действий;
- программу отдельных учебных предметов;
- программу духовно-нравственного развития обучающихся;
- программу формирования экологической культуры, здорового и безопасного образа жизни;
- программу внеурочной деятельности;
- направления и содержание программы коррекционной работы.

#### 3. Организационный раздел, содержащий:

- учебный план;
- систему специальных условий реализации АООП НОО обучающихся с РАС (кадровые, финансовые, материально-технические условия).

В основу разработки АООП НОО обучающихся с РАС (вариант 8.3) заложены дифференцированный и деятельностный подходы.

*Дифференцированный* подход к построению АООП ОО для обучающихся с РАС предполагает учет их особых образовательных потребностей, которые проявляются в

неоднородности возможностей освоения содержания образования.

Применение дифференцированного подхода к созданию образовательных программ обеспечивает вариативность содержания образования, предоставляя обучающимся с РАС возможность реализовать индивидуальный потенциал развития.

*Деятельностный* подход основывается на теоретических положениях отечественной психологической науки, раскрывающих основные закономерности и структуру образования с учетом специфики развития личности обучающегося с РАС.

Деятельностный подход в образовании строится на признании того, что развитие личности обучающихся с РАС школьного возраста определяется характером организации доступной им деятельности (предметно-практической и учебной).

Основным средством реализации деятельностного подхода в образовании является обучение как процесс организации познавательной и предметно-практической деятельности обучающихся, обеспечивающий овладение ими содержанием образования.

В контексте разработки АООП общего образования для обучающихся с РАС реализация деятельностного подхода обеспечивает:

- придание результатам образования социально и личностно значимого характера;
- прочное усвоение обучающимися знаний и опыта разнообразной деятельности и поведения, возможность их самостоятельного продвижения в изучаемых образовательных областях;
- существенное повышение мотивации и интереса к учению, приобретению нового опыта деятельности и поведения;
- обеспечение условий для общекультурного и личностного развития на основе формирования базовых учебных действий, которые обеспечивают не только успешное усвоение некоторых элементов системы научных знаний, умений и навыков (академических результатов), но и, прежде всего, жизненной компетенции, составляющей основу социальной успешности.

В основу формирования адаптированной основной общеобразовательной программы общего образования обучающихся с РАС положены следующие принципы:

— принципы государственной политики РФ в области образования (гуманистический характер образования, единство образовательного пространства на территории Российской Федерации, светский характер образования, общедоступность образования, адаптивность системы образования к уровням и особенностям развития и подготовки обучающихся и воспитанников и др.);

— принцип учета типологических и индивидуальных образовательных потребностей обучающихся;

— принцип коррекционной направленности образовательного процесса;

— принцип развивающей направленности образовательного процесса, ориентирующий его на развитие личности обучающегося и расширение его «зоны ближайшего развития» с учетом особых образовательных потребностей;

— онтогенетический принцип;

— принцип преемственности, предполагающий взаимосвязь и непрерывность образования обучающихся с РАС на всех ступенях образования;

— принцип целостности содержания образования, предполагающий перенос усвоенных знаний, умений, навыков и отношений, сформированных в условиях учебной ситуации, в различные жизненные ситуации, что обеспечит готовность обучающегося к самостоятельной ориентировке и активной деятельности в реальном мире;

— принцип направленности на формирование деятельности, обеспечивающий возможность овладения обучающимися с РАС всеми видами доступной им предметно-практической деятельности, способами и приемами познавательной и учебной деятельности, коммуникативной

деятельности и нормативным поведением;

— принцип сотрудничества с семьей.

### **Психолого-педагогическая характеристика обучающихся с РАС**

РАС являются достаточно распространенной проблемой детского возраста и характеризуются нарушением развития коммуникации и социальных навыков. Общими являются аффективные проблемы и трудности развития активных взаимоотношений с динамично меняющейся средой, установка на сохранение постоянства в окружающем и стереотипность поведения детей. РАС связаны с особым системным нарушением психического развития ребенка, проявляющимся в становлении его аффективно-волевой сферы, в когнитивном и личностном развитии.

В настоящее время говорят уже не только о детском аутизме, но и о широком круге расстройств аутистического спектра. Происхождение РАС накладывает отпечаток на характер и динамику нарушения психического развития ребенка, определяет сопутствующие трудности, влияет на прогноз социального развития. Вместе с тем, вне зависимости от этиологии степень нарушения (искажения) психического развития при аутизме может сильно различаться. При этом у многих детей диагностируется легкая или умеренная умственная отсталость, вместе с тем расстройства аутистического спектра обнаруживаются и у детей, чье интеллектуальное развитие оценивается как нормальное и даже высокое. Нередки случаи, когда дети с выраженным аутизмом проявляют избирательную одарённость. В соответствии с тяжестью аутистических проблем и степенью нарушения (искажения) психического развития выделяется четыре группы детей, различающихся целостными системными характеристиками поведения: характером избирательности во взаимодействии с окружающим, возможностями произвольной организации поведения и деятельности, возможными формами социальных контактов, способами аутостимуляции, уровнем психоречевого развития. Приводим характеристики, наиболее значимые для организации начального обучения, начиная от самых тяжёлых форм к более лёгким:

**Первая группа.** Дети почти не имеют активной избирательности в контактах со средой и людьми, что проявляется в их полевом поведении. Они практически не реагируют на обращение и сами не пользуются ни речью, ни невербальными средствами коммуникации, их аутизм внешне проявляется как *отрешенность от происходящего*.

Дети будто не видят и не слышат, могут не реагировать явно даже на физический дискомфорт. Тем не менее, пользуясь в основном периферическим зрением, они редко ушибаются и хорошо вписываются в пространственное окружение, бесстрашно карабкаются, ловко перепрыгивают, балансируют. Не вслушиваясь, не обращая ни на что явного внимания, в своем поведении могут показывать неожиданное понимание происходящего. Полевое поведение, которое демонстрирует ребенок в данном случае, принципиально отличается от полевого поведения умственно отсталого ребенка. Ребенок с РАС отличается от гиперактивных и импульсивных детей: не откликается, не тянется, не хватает, не манипулирует предметами, а скользит мимо. Отсутствие возможности активно и направленно действовать с предметами проявляется в характерном нарушении формирования зрительно-двигательной координации. Этих детей можно мимоходом заинтересовать, но привлечь к минимально развернутому взаимодействию крайне трудно. При активной попытке сосредоточить ребенка, он может сопротивляться, но как только принуждение прекращается, он успокаивается. Негативизм в этих случаях не выражен активно, дети не защищаются, а просто уходят от неприятного вмешательства.

При столь выраженных нарушениях организации целенаправленного действия дети с огромным трудом овладевают навыками самообслуживания, также как и навыками коммуникации. Они мучительны, хотя известно, что многие из них время от времени могут повторить за другими

привлекшее их слово или фразу, а иногда откликнуться и неожиданно прокомментировать происходящее. Эти слова без специальной помощи плохо закрепляются для активного использования, остаются эхом увиденного или услышанного. При явном отсутствии активной собственной речи, их понимание обращенной речи остается под вопросом. Так, дети могут проявлять явную растерянность, непонимание простой и прямо адресованной им инструкции и, в то же время, эпизодически демонстрировать адекватное восприятие значительно более сложной речевой информации, прямо им не направленной и воспринятой из разговоров окружающих.

При овладении навыками коммуникации с помощью карточек с изображениями, словами, в некоторых случаях письменной речью с помощью клавиатуры компьютера, эти дети могут показывать понимание происходящего значительно более полное, чем это ожидается окружающими. Они также могут показывать способности в решении сенсомоторных задач, в действиях с досками с вкладышами, с коробками форм, их сообразительность проявляется и в действиях с бытовыми приборами, телефонами, домашними компьютерами.

Даже про этих, глубоко аутичных детей нельзя сказать, что они не выделяют человека из окружающего и не имеют потребности в общении и привязанности к близким. Они разделяют своих и чужих, это видно по меняющейся пространственной дистанции и возможности тактильного контакта, радуются, когда их кружат, подбрасывают. Именно со взрослым эти дети проявляют максимум доступной им избирательности: могут взять за руку, подвести к нужному им объекту и положить на него руку взрослого.

Существуют отработанные методы установления и развития эмоционального контакта с такими детьми. Задачами последующей работы является постепенное вовлечение их во все более развернутое взаимодействие со взрослыми, в контакты со сверстниками, выработка навыков коммуникации и социально-бытовых навыков, и максимальная реализация открывающихся в этом процессе возможностей эмоционального, интеллектуального и социального развития ребенка. ***Реализация этих задач требует индивидуальной программы обучения такого ребенка.*** Эта индивидуальная программа должна предусматривать и включение его в группу других детей. У этого глубоко аутичного ребенка есть в этом внутренняя потребность, через других детей ему легче воспринимать учебную информацию, следуя за ними, легче выполнять требования взрослого. *В зависимости от уровня интеллектуального развития обучающиеся этой группы могут осваивать варианты 8.3 или 8.4.образовательной программы.*

**Вторая группа.** Дети имеют лишь самые простые формы активного контакта с людьми, используют стереотипные формы поведения, в том числе речевого, стремятся к скрупулёзному сохранению постоянства и порядка в окружающем. Их *аутистические установки более выражаются в активном негативизме (отвержении).*

В сравнении с первыми, эти дети значительно более активны в развитии взаимоотношений с окружением. В отличие от пассивного ребенка первой группы, для которого характерно отсутствие активной избирательности, поведение этих детей не полевое. У них складываются привычные формы жизни, однако они жестко ограничены и ребенок стремится отстоять их неизменность: здесь максимально выражено стремление сохранения постоянства в окружающем, в привычном порядке жизни - избирательность в еде, одежде, маршруте прогулок. Эти дети с подозрением относятся ко всему новому, могут проявлять выраженный сенсорный дискомфорт, брезгливость, бояться неожиданностей, они легко фиксируют испуг и, соответственно, могут накапливать стойкие страхи. Неопределенность, неожиданный сбой в порядке происходящего, могут дезадаптировать ребенка и спровоцировать поведенческий срыв, который может проявиться в активном негативизме, генерализованной агрессии и самоагрессии.

В привычных же, предсказуемых условиях они могут быть спокойны, довольны и более открыты к общению. В этих рамках они легче осваивают социально-бытовые навыки и самостоятельно используют их в привычных ситуациях. В сложившемся моторном навыке такой

ребенок может проявить умелость, даже искусность: нередко прекрасный каллиграфический почерк, мастерство в рисунке орнамента, в детских поделках и т.п. Сложившиеся навыки прочны, но они слишком жестко связаны с теми жизненными ситуациями, в которых были выработаны и необходима специальная работа для перенесения их в новые условия. Характерна речь штампами, требования ребенка выражаются словами и фразами в инфинитиве, во втором или в третьем лице, складывающимися на основе эхоталии (повторения слов взрослого – «накрыть», «хочешь пить» или подходящих цитат из песен, мультфильмов). Речь развивается в рамках стереотипа и тоже привязана к определенной ситуации.

Именно у этих детей в наибольшей степени обращают на себя внимание моторные и речевые стереотипные действия (особые, нефункциональные движения, повторения слов, фраз, действий – как разрывание бумаги, перелистывание книги). Они субъективно значимы для ребенка и могут усиливаться в ситуациях тревоги: угрозы появления объекта страха или нарушения привычного порядка. Это могут быть примитивные стереотипные действия, а могут быть и достаточно сложные, как рисунок, пение, порядковый счет, или даже значительно более сложная математическая операция – важно, что это упорное воспроизведение одного и того же действия в стереотипной форме. Эти стереотипные действия ребенка важны ему для стабилизации внутренних состояний и защиты от травмирующих впечатлений извне. При успешной коррекционной работе нужды аутостимуляции могут терять свое значение и стереотипные действия, соответственно, редуцируются.

В стереотипных действиях аутостимуляции могут проявляться не реализуемые на практике возможности такого ребенка: уникальная память, музыкальный слух, одаренность в математических вычислениях, лингвистические способности. В привычных рамках упорядоченного обучения часть таких детей может усвоить программу не только коррекционной (специальной), но и массовой школы. Проблема в том, что знания без специальной работы осваиваются детьми механически, укладываются в набор стереотипных формулировок, воспроизводимых ребенком в ответ на вопрос, заданный в привычной форме. Надо понимать, что эти механически освоенные знания без специальной работы не смогут использоваться ребенком в реальной жизни. Проблемой этих детей является крайняя фрагментарность представлений об окружающем, ограниченность картины мира сложившимся узким жизненным стереотипом.

Ребенок этой группы очень привязан к своим близким, введение его в детское учреждение может быть осложнено этим обстоятельством. Тем не менее, эти дети, как правило, хотят идти в школу, интересуются другими детьми и включение их в детский коллектив необходимо для развития гибкости в их поведении, возможности подражания и смягчения жестких установок сохранения постоянства в окружающем. При всех проблемах социального развития, трудностях адаптации к меняющимся условиям такой ребенок при специальной поддержке в большинстве случаев способен обучаться в условиях детского учреждения.

*В зависимости от уровня интеллектуального развития обучающиеся этой группы могут осваивать варианты 8.3. или 8.2. образовательной программы.*

**Третья группа.** Дети имеют развёрнутые, но крайне косные формы контакта с окружающим миром и людьми – достаточно сложные, но жёсткие программы поведения (в том числе речевого), плохо адаптируемые к меняющимся обстоятельствам, и стереотипные увлечения. Это создаёт экстремальные трудности во взаимодействии с людьми и обстоятельствами, их аутизм проявляется как *поглощенность собственными стереотипными интересами и неспособность выстраивать диалогическое взаимодействие.*

Эти дети стремятся к достижению, успеху, и их поведение можно назвать целенаправленным. Проблема в том, что для того, чтобы активно действовать, им требуется полная гарантия успеха, переживания риска, неопределенности их дезорганизуют. Если в норме самооценка ребенка формируется в ориентировочно-исследовательской деятельности, в реальном

опыте удач и неудач, то для этого ребенка значение имеет только стабильное подтверждение своей успешности. Он мало способен к исследованию, гибкому диалогу с обстоятельствами и принимает лишь те задачи, с которыми заведомо может справиться.

Стереотипность этих детей в большей степени выражается в стремлении сохранить не постоянство их окружения, а неизменность собственной программы действий, необходимость по ходу менять программу действий (а этого и требует диалог) может спровоцировать у такого ребенка аффективный срыв. Близкие, в связи со стремлением такого ребенка во чтобы то ни стало настоять на своем, часто оценивают его как потенциального лидера. Это ошибочное мнение, поскольку неумение вести диалог, договариваться, находить компромиссы и выстраивать сотрудничество, не только нарушает взаимодействие ребенка со взрослыми, но и выбрасывает его из детского коллектива.

При огромных трудностях выстраивания диалога с обстоятельствами дети способны к развернутому монологу. Их речь грамматически правильная, развернутая, с хорошим запасом слов может оцениваться как слишком правильная и взрослая - «фонографическая». При возможности сложных монологов на отвлеченные интеллектуальные темы этим детям трудно поддержать простой разговор.

Умственное развитие таких детей часто производит блестящее впечатление, что подтверждается результатами стандартизированных обследований. При этом, в отличие от других детей с РАС, их успехи более проявляются в вербальной, а не в невербальной области. Они могут рано проявить интерес к отвлеченным знаниям и накопить энциклопедическую информацию по астрономии, ботанике, электротехнике, генеалогии, и производят впечатление «ходячих энциклопедий». При блестящих знаниях в отдельных областях, связанных с их стереотипными интересами, дети имеют ограниченное и фрагментарное представление о реальном окружающем мире. Они получают удовольствие от самого выстраивания информации в ряды, ее систематизации, однако эти интересы и умственные действия тоже стереотипны, мало связаны с реальностью и являются для них родом аутостимуляции.

При значительных достижениях в интеллектуальном и речевом развитии эти дети гораздо менее успешны в моторном - неуклюжи, крайне неловки, у них страдают навыки самообслуживания. В области социального развития они демонстрируют чрезвычайную наивность и прямолинейность, нарушается развитие социальных навыков, понимания и учета подтекста и контекста происходящего. При сохранности потребности в общении, стремлении иметь друзей, они плохо понимают другого человека.

Характерным является заострение интереса такого ребенка к опасным, неприятным, асоциальным впечатлениям. Стереотипные фантазии, разговоры, рисунки на темы «страшного» тоже являются особой формой аутостимуляции. В этих фантазиях ребенок получает относительный контроль над испугавшим его рискованным впечатлением и наслаждается им, воспроизводя снова и снова.

В раннем возрасте такой ребенок может оцениваться как сверходаренный, позже обнаруживаются проблемы выстраивания гибкого взаимодействия, трудности произвольного сосредоточения, поглощенность собственными сверхценными стереотипными интересами. При всех этих трудностях, социальная адаптация таких детей, по крайней мере, внешне, значительно более успешна, чем в случаях двух предыдущих групп. Эти дети, как правило, обучаются по программе массовой школы в условиях класса или индивидуально, могут стабильно получать отличные оценки, но и они крайне нуждаются в постоянном специальном сопровождении, позволяющем им получить опыт диалогических отношений, расширить круг интересов и представление об окружающем и окружающих, сформировать навыки социального поведения.

*В зависимости от уровня интеллектуального развития обучающиеся этой группы могут осваивать варианты 8.3 (реже) или 8.1, 8.2 (чаще) образовательной программы.*



**Четвертая группа.** Для этих детей произвольная организация очень сложна, но в принципе доступна. Они быстро устают, могут истощаться и перевозбуждаться, имеют выраженные проблемы организации внимания, сосредоточения на речевой инструкции, ее полного понимания. Характерна задержка в психоречевом и социальном развитии. Трудности взаимодействия с людьми и меняющимися обстоятельствами проявляются в том, что, осваивая навыки взаимодействия и социальные правила поведения, дети стереотипно следуют им и теряются при неподготовленном требовании их изменения. В отношениях с людьми проявляют задержку эмоционального развития, социальную незрелость, наивность.

При всех трудностях, их аутизм наименее глубок, он выступает уже не как защитная установка, а как лежащие на поверхности трудности общения - ранимость, тормозимость в контактах и проблемы организации диалога и произвольного взаимодействия. Эти дети тоже тревожны, для них характерно легкое возникновение чувства сенсорного дискомфорта, они готовы испугаться при нарушении привычного хода событий, смешаться при неудаче и возникновении препятствия. Отличие их в том, что они более, чем другие, ищут помощи близких, чрезвычайно зависят от них, нуждаются в постоянной поддержке и ободрении. Стремясь получить одобрение и защиту близких, дети становятся слишком зависимы от них: ведут себя чересчур правильно, боятся отступить от выработанных и зафиксированных форм одобренного поведения. В этом проявляется их типичная для любого аутичного ребенка негибкость и стереотипность.

Ограниченность такого ребенка проявляется в том, что он стремится строить свои отношения с миром только опосредованно, через взрослого человека. С его помощью он контролирует контакты со средой, и старается обрести устойчивость в нестабильной ситуации. Вне освоенных и затверженных правил поведения эти дети очень плохо организуют себя, легко перевозбуждаются и становятся импульсивными. Понятно, что в этих условиях ребенок особенно чувствителен к нарушению контакта, отрицательной оценке взрослого. Потеряв связь со своим эмоциональным донором, переводчиком и упорядочивателем смыслов происходящего вокруг, такой ребенок останавливается в развитии и может регрессировать к уровню, характерному для детей второй группы.

Тем не менее, при всей зависимости от другого человека среди всех аутичных детей только дети четвертой группы пытаются вступить в диалог с обстоятельствами (действенный и речевой), хотя и имеют огромные трудности в его организации. Психическое развитие таких детей идет с более равномерным отставанием. Характерны неловкость крупной и мелкой моторики, некоординированность движений, трудности усвоения навыков самообслуживания; задержка становления речи, ее нечеткость, неартикулированность, бедность активного словарного запаса, поздно появляющаяся, аграмматичная фраза; медлительность, неровность в интеллектуальной деятельности, недостаточность и фрагментарность представлений об окружающем, ограниченность игры и фантазии. В отличие от детей третьей группы, достижения здесь больше проявляются в невербальной области, возможно в конструировании.

В сравнении с "блестящими", явно вербально интеллектуально одаренными детьми третьей группы, они сначала производят неблагоприятное впечатление: кажутся рассеянными, растерянными, интеллектуально ограниченными. Педагогическое обследование часто обнаруживает у них состояние пограничное между задержкой психического развития и умственной отсталостью. Оценивая эти результаты, необходимо, однако, учитывать, что дети четвертой группы в меньшей степени используют готовые стереотипы - пытаются говорить и действовать спонтанно, вступать в речевой и действенный диалог со средой. Именно в этих прогрессивных для их развития попытках общаться, подражать, обучаться они и проявляют свою неловкость. Трудности их велики, они истощаются в произвольном взаимодействии, и в ситуации истощения и у них могут проявиться моторные стереотипии. Стремление отвечать правильно, мешает им учиться думать самостоятельно, проявлять инициативу. Эти дети также наивны, неловки, негибки в социальных

навыках, фрагментарны в своей картине мира, затрудняются в понимании подтекста и контекста происходящего. Однако при адекватном коррекционном подходе именно они дают наибольшую динамику развития и имеют наилучший прогноз психического развития и социальной адаптации. У этих детей мы также встречаемся с парциальной одаренностью, которая имеет перспективы плодотворной реализации.

*В зависимости от уровня интеллектуального развития обучающиеся этой группы могут осваивать варианты 8.2. или 8.1. образовательной программы.*

Представленные группы являются основными ориентирами психологической диагностики, представляя возможные степени и формы нарушения контакта с миром, в которых может реализоваться детский аутизм. Вместе с тем, оценка тяжести состояния и определение прогноза не могут осуществляться вне понимания того, что ребёнок, даже испытывая самые серьезные трудности, находится в процессе развития. То есть, даже в пределах одной группы детей со сравнимой тяжестью аутистических проблем существуют индивидуальные различия в проявлении тенденций к установлению более активных и сложных отношений с миром.

При успешной коррекционной работе дети в разных пределах могут осваивать более сложные отношения со средой и людьми: формировать активную избирательность, целенаправленность в поведении, осваивать социальные правила, нормы поведения и соответственно продвигаться в речевом и интеллектуальном развитии, в том числе и в период младшего школьного возраста.

Трудности и возможности ребёнка с аутизмом к школьному возрасту значительно различаются и в зависимости от того, получал ли он ранее адекватную специальную поддержку. Вовремя оказанная и правильно организованная психолого-педагогическая помощь позволяет поддержать попытки ребёнка вступить в более активные и сложные отношения с миром и предотвратить формирование наиболее грубых форм патологической аутистической защиты, блокирующей его развитие. То есть, уровень психического развития пришедшего в школу ребёнка с РАС, его оснащённость средствами коммуникации и социальными навыками зависят не только от характера и даже степени выраженности первичных биологически обусловленных проблем, но и от социального фактора – качества предшествующего обучения и воспитания.

Широкий спектр различий детей с РАС обусловлен и тем, что достаточно часто описанные выше типические проблемы детского аутизма, серьезные сами по себе, осложняются и другими патологическими условиями. *Синдром детского аутизма может быть частью картины разных аномалий детского развития, разных детских заболеваний, в том числе и процессуального характера.* Среди детей с РАС могут быть дети, дополнительно имеющие нарушения моторно-двигательного аппарата, сенсорные аномалии, иные, не напрямую связанные с проблемами аутистического спектра, трудности речевого и умственного развития. *РАС могут отмечаться и у детей со сложными и множественными нарушениями развития.* Решение об отнесении такого ребенка именно к детям с РАС целесообразно в том случае, если проблемы аутистического круга выходят на первый план в общей картине нарушения его психического и социального развития. Поскольку только смягчение аутистических установок ребенка и вовлечение его в развивающее взаимодействие открывает возможность использования в коррекционной работе методов, разработанных для других категорий детей с ОВЗ и адекватных его индивидуальным образовательным потребностям.

### **Особые образовательные потребности обучающихся с РАС**

Развитие связей аутичного ребёнка с близким человеком и социумом в целом нарушено и осуществляется не так в норме, и не так, как у других детей с ОВЗ. Психическое развитие при аутизме не просто задержано или нарушено, оно искажено, поскольку психические функции такого ребёнка развиваются не в русле социального взаимодействия и решения реальных жизненных задач, а в большой степени как средство аутостимуляции, средство ограничения, а не развития

взаимодействия со средой и другими людьми.

Искажение развития характерно проявляется в изменении соотношения простого и сложного в обучении ребёнка. Он может иметь фрагментарные представления об окружающем, не выделять и не осмысливать простейших связей в происходящем в обыденной жизни, чему специально не учат обычного ребёнка. Может не накапливать элементарного бытового жизненного опыта, но проявлять компетентность в более формальных, отвлечённых областях знания – выделять цвета, геометрические формы, интересоваться цифрами, буквами, грамматическими формами и т.п. Этому ребёнку трудно активно приспосабливаться к меняющимся условиям, новым обстоятельствам, поэтому имеющиеся у таких детей способности и даже уже выработанные навыки и накопленные знания плохо реализуются в жизни.

Передача таким детям социального опыта, введение их в культуру представляют особенную трудность. *Установление эмоционального контакта и вовлечение ребёнка в развивающее практическое взаимодействие, в совместное осмысление происходящего представляют базовую задачу специальной психолого-педагогической помощи при аутизме.*

Особые образовательные потребности детей с аутизмом в период начального школьного обучения включают, помимо общих, свойственных всем детям с ОВЗ, следующие специфические нужды:

- в значительной части случаев в начале обучения возникает необходимость постепенного и индивидуально дозированного введения ребенка в ситуацию обучения в классе. Посещение класса должно быть регулярным, но регулируемым в соответствии с наличными возможностями ребенка справляться с тревогой, усталостью, пресыщением и перевозбуждением. По мере привыкания ребенка к ситуации обучения в классе оно должно приближаться к его полному включению в процесс начального школьного обучения;

- выбор уроков, которые начинает посещать ребенок, должен начинаться с тех, где он чувствует себя наиболее успешным и заинтересованным и постепенно, по возможности, включает все остальные;

- большинство детей с РАС значительно задержано в развитии навыков самообслуживания и жизнеобеспечения: необходимо быть готовым к возможной бытовой беспомощности и медлительности ребенка, проблемам с посещением туалета, столовой, с избирательностью в еде, трудностями с переодеванием, с тем, что он не умеет задать вопрос, пожаловаться, обратиться за помощью. Поступление в школу обычно мотивирует ребенка на преодоление этих трудностей и его попытки должны быть поддержаны специальной коррекционной работой по развитию социально-бытовых навыков;

- необходима специальная поддержка детей (индивидуальная и при работе в классе) в развитии возможностей вербальной и невербальной коммуникации: обратиться за информацией и помощью, выразить свое отношение, оценку, согласие или отказ, поделиться впечатлениями;

- может возникнуть необходимость во временной и индивидуально дозированной поддержке как тьютором, так и ассистентом (помощником) организации всего пребывания ребенка в школе и его учебного поведения на уроке; поддержка должна постепенно редуцироваться и сниматься по мере привыкания ребенка, освоения им порядка школьной жизни, правил поведения в школе и на уроке, навыков социально-бытовой адаптации и коммуникации;

- в начале обучения, при выявленной необходимости, наряду с посещением класса, ребенок должен быть обеспечен дополнительными индивидуальными занятиями с педагогом по отработке форм адекватного учебного поведения, умения вступать в коммуникацию и взаимодействие с учителем, адекватно воспринимать похвалу и замечания;

- периодические индивидуальные педагогические занятия (циклы занятий) необходимы ребенку с РАС даже при сформированном адекватном учебном поведении для контроля за освоением им нового учебного материала в классе (что может быть трудно ему в период

привыкания к школе) и, при необходимости, для оказания индивидуальной коррекционной помощи в освоении Программы;

- необходимо создание особенно четкой и упорядоченной временно-пространственной структуры уроков и всего пребывания ребенка в школе, дающее ему опору для понимания происходящего и самоорганизации;

- необходима специальная работа по подведению ребенка к возможности участия во фронтальной организации на уроке: планирование обязательного периода перехода от индивидуальной вербальной и невербальной инструкции к фронтальной; в использовании форм похвалы, учитывающих особенности детей с РАС и отработке возможности адекватно воспринимать замечания в свой адрес и в адрес соучеников;

- в организации обучения такого ребенка и оценке его достижений необходим учёт специфики освоения навыков и усвоения информации при аутизме особенностей освоения «простого» и «сложного»;

- необходимо введение специальных разделов коррекционного обучения, способствующих преодолению фрагментарности представлений об окружающем, отработке средств коммуникации, социально-бытовых навыков;

- необходима специальная коррекционная работа по осмыслению, упорядочиванию и дифференциации индивидуального жизненного опыта ребенка, крайне неполного и фрагментарного; оказание ему помощи в проработке впечатлений, воспоминаний, представлений о будущем, развитию способности планировать, выбирать, сравнивать;

- ребенок с РАС нуждается в специальной помощи в упорядочивании и осмыслении усваиваемых знаний и умений, не допускающей их механического формального накопления и использования для аутостимуляции;

- ребенок с РАС нуждается, по крайней мере, на первых порах, в специальной организации на перемене, в вовлечении его в привычные занятия, позволяющее ему отдохнуть и, при возможности включиться во взаимодействие с другими детьми;

- ребенок с РАС для получения начального образования нуждается в создании условий обучения, обеспечивающих обстановку сенсорного и эмоционального комфорта (отсутствие резких перепадов настроения, ровный и теплый тон голоса учителя в отношении любого ученика класса), упорядоченности и предсказуемости происходящего;

- необходима специальная установка педагога на развитие эмоционального контакта с ребенком, поддержание в нем уверенности в том, что его принимают, ему симпатизируют, в том, что он успешен на занятиях;

- педагог должен стараться транслировать эту установку соученикам ребенка с РАС, не подчеркивая его особость, а, показывая его сильные стороны и вызывая к нему симпатию своим отношением, вовлекать детей в доступное взаимодействие;

- необходимо развитие внимания детей к проявлениям близких взрослых и соучеников и специальная помощь в понимании ситуаций, происходящих с другими людьми, их взаимоотношений;

- для социального развития ребёнка необходимо использовать существующие у него избирательные способности;

- процесс его обучения в начальной школе должен поддерживаться психологическим сопровождением, оптимизирующим взаимодействие ребёнка с педагогами и соучениками, семьи и школы;

- ребенок с РАС уже в период начального образования нуждается в индивидуально дозированном и постепенном расширении образовательного пространства за пределы образовательного учреждения.

## **2. АДАПТИРОВАННАЯ ОСНОВНАЯ ОБЩЕОБРАЗОВАТЕЛЬНАЯ ПРОГРАММА**

# НАЧАЛЬНОГО ОБЩЕГО ОБРАЗОВАНИЯ ОБУЧАЮЩИХСЯ С РАССТРОЙСТВАМИ АУТИСТИЧЕСКОГО СПЕКТРА (ВАРИАНТ 8.3)

## 2.1. Целевой раздел

### 2.1.1. Пояснительная записка

Цель реализации адаптированной основной образовательной программы начального общего образования определяется ФГОС НОО обучающихся с ОВЗ. Адаптированная основная общеобразовательная программа начального общего образования обучающихся с расстройствами аутистического спектра с легкой умственной отсталостью (интеллектуальными нарушениями) направлена на овладение ими учебной деятельностью, и формирование у них общей культуры, разностороннее развитие их личности в соответствии с принятыми в семье и обществе духовно-нравственными и социокультурными ценностями.

АООП НОО определяет содержание и организацию образовательной деятельности на уровне НОО и предполагает решение следующих задач:

- формирование общей культуры, духовно-нравственного развития, воспитания обучающихся с РАС с легкой умственной отсталостью, сохранение и укрепление их здоровья;

- личностное и интеллектуальное развитие обучающихся с РАС с легкой умственной отсталостью;

- удовлетворение особых образовательных потребностей, имеющих место у обучающихся с РАС с легкой умственной отсталостью;

- создание условий, обеспечивающих обучающимся с РАС с легкой умственной отсталостью достижение планируемых результатов по освоению учебных предметов, курсов коррекционно-развивающей области;

- минимизация негативного влияния особенностей познавательной деятельности данной группы обучающихся для освоения ими АООП НОО для обучающихся с РАС с легкой умственной отсталостью;

- оптимизация процессов социальной адаптации и интеграции;

- выявление и развитие способностей обучающихся с РАС с легкой умственной отсталостью с учетом их индивидуальности, самобытности, уникальности через систему клубов, секций, студий и кружков (включая организационные формы на основе сетевого взаимодействия, в том числе со сверстниками с условно нормативным развитием), организацию общественно полезной деятельности;

- обеспечение участия педагогических работников, родителей (законных представителей) с учетом мнения обучающихся, общественности в проектировании и развитии внутришкольной среды.

#### **Общая характеристика адаптированной основной общеобразовательной программы начального общего образования**

Вариант 8.3 предполагает, что обучающийся с РАС, осложненными легкой умственной отсталостью, обучаясь по адаптированной основной общеобразовательной программе общего образования, получает образование к моменту завершения школьного обучения, несопоставимое по итоговым достижениям с образованием сверстников, не имеющих ограничений здоровья, и в более пролонгированные календарные сроки, которые определяются Стандартом. В связи с особыми образовательными потребностями обучающихся с РАС и испытываемыми ими трудностями социального взаимодействия, данный вариант АООП предполагает постепенное включение детей в образовательный процесс за счет организации пропедевтического обучения в двух первых дополнительных классах и увеличения общего срока обучения в условиях начальной школы до 6 лет.

Обязательной является организация специальных условий обучения и воспитания для реализации как общих, так и особых образовательных потребностей.

АООП создается на основе Стандарта и при необходимости индивидуализируется. К АООП с учетом образовательных потребностей групп или отдельных обучающихся может быть создано несколько учебных планов, в том числе индивидуальные учебные планы.

Для обеспечения освоения обучающимися с РАС АООП может быть реализована сетевая форма взаимодействия с использованием ресурсов как образовательных, так и иных организаций.

Определение варианта АООП для обучающихся с РАС осуществляется на основе рекомендаций ПМПК, сформулированных по результатам его комплексного обследования, в порядке, установленном законодательством Российской Федерации.

### **2.1.2. Планируемые результаты освоения обучающимися с расстройствами аутистического спектра адаптированной основной общеобразовательной программы начального общего образования**

В соответствии с ФГОС начального общего образования обучающихся с ОВЗ (вариант 8.3) обучающимся с РАС с легкой степенью умственной отсталости (интеллектуальными нарушениями) обеспечивается нецензовый уровень начального образования. Результаты освоения АООП НОО обучающимися с РАС с легкой умственной отсталостью в варианте 8.3 оцениваются как итоговые на момент завершения общего образования.

АООП НОО способствует всестороннему развитию данной категории обучающихся с РАС, формированию у них жизненных компетенций, обеспечивающих овладение системой социальных отношений и социальное развитие, а также интеграцию в социальное окружение, их приобщение к общекультурным, национальным и этнокультурным ценностям, формирование здорового образа жизни, элементарных правил поведения в экстремальных ситуациях.

Необходимым условием достижения обучающимися качественного образования являются формирование базовых учебных действий; достижение предметных, метапредметных и личностных результатов в обучении и развитии обучающихся; усиление роли информационно-коммуникативных технологий, в том числе при использовании специализированных компьютерных инструментов, разработанных для обучающихся с ограниченными возможностями здоровья с учетом их особых образовательных потребностей.

Освоение обучающимися АООП, разработанной на основе ФГОС, предполагает достижение ими двух видов результатов: личностных и предметных.

В структуре планируемых результатов ведущее место принадлежит личностным результатам, поскольку именно они обеспечивают овладение комплексом социальных (жизненных) компетенций, необходимых для достижения основной цели современного образования - введения обучающихся с РАС в культуру, овладение ими социокультурным опытом.

Личностные результаты освоения АООП НОО обучающимися с РАС с легкой умственной отсталостью (интеллектуальными нарушениями), с учетом индивидуальных возможностей и особых образовательных потребностей, включают индивидуально-личностные качества, специальные требования к развитию жизненной и социальной компетенции и должны отражать:

1) развитие чувства любви к родителям (законным представителям), другим членам семьи, к школе, принятие учителя и обучающихся класса, взаимодействие с ними;

2) развитие мотивации к обучению;

3) развитие адекватных представлений о насущно необходимом жизнеобеспечении;

4) овладение социально-бытовыми умениями, используемыми в повседневной жизни (представления об устройстве домашней и школьной жизни; умение включаться в разнообразные повседневные школьные дела);

5) владение элементарными навыками коммуникации и принятыми ритуалами социального

взаимодействия;

- б) развитие положительных свойств и качеств личности;
- 7) готовность к вхождению обучающегося в социальную среду.

Предметные результаты освоения АООП НОО включают освоенные обучающимися знания и умения, специфичные для каждой предметной области, готовность их применения. Предметные результаты обучающегося с РАС с легкой умственной отсталостью не являются основным критерием при принятии решения о его переводе в следующий класс, но рассматриваются как одна из составляющих при оценке итоговых достижений.

АООП определяет два уровня овладения предметными результатами для обучающихся с РАС с умственной отсталостью: минимальный и достаточный. Достаточный уровень освоения предметных результатов не является обязательным для всех обучающихся.

Минимальный уровень является обязательным для всех обучающихся с РАС. Отсутствие достижения этого уровня по отдельным предметам не является препятствием к продолжению образования по данному варианту программы. В том случае, если обучающийся не достигает минимального уровня овладения предметными результатами по всем или большинству учебных предметов, то по рекомендации ПМПК и с согласия родителей (законных представителей) образовательная организация может перевести обучающегося на обучение по индивидуальному плану или на вариант 8.4 АООП НОО. Результаты освоения с обучающимися с РАС АООП оцениваются как итоговые на момент завершения общего образования.

### **2.1.3. Система оценки достижения обучающимися с расстройствами аутистического спектра планируемых результатов освоения адаптированной основной общеобразовательной программы начального общего образования**

При определении подходов к осуществлению оценки результатов освоения обучающимися с РАС с легкой умственной отсталостью (интеллектуальными нарушениями) ФАОП НОО целесообразно опираться на следующие принципы:

- 1) дифференциации оценки достижений с учетом типологических и индивидуальных особенностей развития и особых образовательных потребностей обучающихся с РАС с легкой умственной отсталостью;
- 2) динамичности оценки достижений, предполагающей изучение изменений психического и социального развития, индивидуальных способностей и возможностей обучающихся с РАС с легкой умственной отсталостью.

Эти принципы, отражая основные закономерности целостного процесса образования обучающихся с РАС с легкой умственной отсталостью, самым тесным образом взаимосвязаны и касаются одновременно разных сторон процесса осуществления оценки результатов их образования.

Основным направлением и целью оценочной деятельности в соответствии с требованиями ФГОС начального общего образования обучающихся с РАС являются оценка их образовательных достижений.

*Система оценки достижений обучающимися планируемых результатов освоения АООП НОО призвана решать следующие задачи:*

- закреплять основные направления и цели оценочной деятельности, описание объекта и содержание оценки, критерии, процедуры и состав инструментария оценивания, формы представления результатов, условия и границы применения системы оценки;
- ориентировать образовательный процесс на духовно-нравственное развитие и воспитание обучающихся, достижение планируемых результатов освоения содержания учебных предметов начального общего образования и формирование УУД;
- обеспечивать комплексный подход к оценке результатов освоения основной образовательной

программы начального общего образования, позволяющий вести оценку предметных и личностных результатов начального общего образования;

-предусматривать оценку достижений обучающихся (итоговая оценка обучающихся, освоивших адаптированную основную образовательную программу начального общего образования) и оценку эффективности деятельности образовательной организации;

-позволять осуществлять оценку динамики учебных достижений обучающихся и развития жизненной компетенции.

Достижение личностных результатов обеспечивается в ходе реализации всех компонентов образовательного процесса, включая внеурочную деятельность, реализуемую семьей и школой.

При разработке системы оценки достижений обучающихся в освоении содержания АООП необходимо ориентироваться на представленный в ФГОС НОО обучающихся с ОВЗ перечень планируемых результатов.

Обеспечение дифференцированной оценки достижений обучающихся с РАС с легкой умственной отсталостью имеет определяющее значение для оценки качества образования.

Оценка личностных достижений обучающихся с РАС с легкой умственной отсталостью может осуществляться в процессе проведения мониторинговых процедур, содержание которых разрабатывает образовательная организация с учетом типологических и индивидуальных особенностей обучающихся, их индивидуальных особых образовательных потребностей.

Мониторинг, обладая такими характеристиками, как непрерывность, диагностичность, научность, информативность, наличие обратной связи, позволяет осуществить не только оценку достижений планируемых личностных результатов, но и корректировать (в случае необходимости) организационно-содержательные характеристики АООП начального общего образования. В целях обеспечения своевременности и объективности оценки личностных результатов целесообразно использовать все три формы мониторинга: стартовую, текущую и финишную диагностику.

Личностные результаты в соответствии с требованиями ФГОС начального общего образования обучающихся с РАС не подлежат итоговой оценке.

Предметные результаты связаны с овладением обучающимися содержанием каждой образовательной области и характеризуют достижения обучающихся в усвоении знаний и умений, способность их применять в практической деятельности.

Оценку этой группы результатов целесообразно начинать со второго полугодия 2-го класса, то есть в тот период, когда у обучающихся уже будут сформированы некоторые начальные навыки чтения, письма и счета. Кроме того, сама учебная деятельность будет привычной для обучающихся, и они смогут ее организовывать под руководством педагогического работника.

Во время обучения в первых классах, а также в течение первого полугодия второго класса целесообразно всячески поощрять и стимулировать работу обучающихся, используя только качественную оценку. При этом не является принципиально важным, насколько обучающийся продвигается в освоении того или иного учебного предмета. На этом этапе обучения центральным результатом является появление значимых предпосылок учебной деятельности, одной из которых является способность ее осуществления не только под прямым и непосредственным руководством и контролем педагогического работника, но и с определенной долей самостоятельности во взаимодействии с учителем и одноклассниками.

В целом оценка достижения обучающимися с РАС с легкой умственной отсталостью предметных результатов должна базироваться на принципах индивидуального и дифференцированного подходов. Усвоенные обучающимися даже незначительные по объему и элементарные по содержанию знания и умения должны выполнять коррекционно-развивающую функцию, поскольку они играют определенную роль в становлении личности обучающегося и овладении им социальным опытом.

Для преодоления формального подхода в оценивании предметных результатов освоения АООП НОО обучающимися с РАС необходимо, чтобы балльная оценка свидетельствовала о качестве



усвоенных знаний. В связи с этим основными критериями оценки планируемых результатов являются следующие: соответствие (несоответствие) науке и практике; прочность усвоения (полнота и надежность). Таким образом, усвоенные предметные результаты могут быть оценены с точки зрения достоверности как "верные" или "неверные". Критерий "верно" ("неверно") свидетельствует о частотности допущения тех или иных ошибок, возможных причинах их появления, способах их предупреждения или преодоления. По критерию прочности предметные результаты могут оцениваться как удовлетворительные; хорошие и очень хорошие (отличные).

Результаты овладения АООП НОО обучающимися с РАС с легкой умственной отсталостью выявляются в ходе выполнения обучающимися разных видов заданий, требующих верного решения:

- по способу предъявления (устные, письменные, практические);
- по характеру выполнения (репродуктивные, продуктивные, творческие).

Чем больше верно выполненных заданий к общему объему, тем выше показатель надежности полученных результатов, что дает основание оценивать их как "удовлетворительные", "хорошие", "очень хорошие" (отличные).

В текущей оценочной деятельности целесообразно соотносить результаты, продемонстрированные обучающимся, с оценками типа:

- "удовлетворительно" (зачет), если обучающиеся верно выполняют от 35% до 50% заданий;
- "хорошо" - от 51% до 65% заданий.
- "очень хорошо" (отлично) свыше 65%.

Такой подход не исключает возможности использования традиционной системы отметок по 5-балльной шкале, однако требует уточнения и переосмысления их наполнения. В любом случае, при оценке итоговых предметных результатов следует из всего спектра оценок выбирать такие, которые стимулировали бы учебную и практическую деятельность обучающегося, оказывали бы положительное влияние на формирование жизненных компетенций.

Оценка деятельности педагогических работников, осуществляющих образовательную деятельность обучающихся с РАС с легкой умственной отсталостью, реализуется на основе интегративных показателей, свидетельствующих о положительной динамике развития обучающегося ("было" - "стало"), или в сложных случаях - в сохранении или улучшении его психоэмоционального статуса.

Оценка результатов деятельности образовательной организации осуществляется в ходе ее аккредитации, а также в рамках аттестации педагогических кадров. Она проводится на основе результатов итоговой оценки достижения планируемых результатов освоения ФАОП НОО обучающихся с РАС с легкой умственной отсталостью с учетом:

- результатов мониторинговых исследований разного уровня (федерального, регионального, муниципального);
- условий реализации АООП ОО;
- особенностей контингента обучающихся.

Предметом оценки в ходе данных процедур является также текущая оценочная деятельность МОУ «Начальной школы п.Дубовое» и педагогических работников, в частности, отслеживание динамики образовательных достижений обучающихся с РАС с легкой умственной отсталостью данной образовательной организации.

## **2.2. Содержательный раздел АООП НОО для обучающихся с РАС с легкой умственной отсталостью (интеллектуальными нарушениями) (вариант 8.3)**

### **2.2.1. Программы учебных предметов, курсов коррекционно-развивающей области**

#### **Основное содержание учебных предметов**

## Язык и речевая практика.

### Пояснительная записка

Рабочая программа цикла учебных предметов предметной области "Язык и речевая практика" на уровне начального общего образования для обучающихся с РАС (вариант 8.3) составлена на основе требований к результатам освоения АООП НОО, установленными ФГОС НОО обучающихся с ОВЗ, федеральной программы воспитания. При подготовке программы учтены также особые образовательные потребности обучающихся с РАС с легкой умственной отсталостью.

Обучение русскому языку и чтению предусматривает формирования у обучающихся различных видов деятельности в условиях развития и использования их потребности в общении.

Речевое развитие осуществляется в условиях организации разных видов деятельности при одновременном формировании лексической, грамматической, фонетической сторон словесной речи. Работа по развитию речи рассматривается с позиции формирования речевой деятельности в разных формах (устной, устно-дактильной, письменной).

Приоритетными направлениями в коррекционном обучении языку обучающихся с РАС с легкой умственной отсталостью являются формирование речевой деятельности и развитие языковой способности, речевого поведения. Усвоение обучающимися грамматической структуры языка во втором классе осуществляется в основном в процессе практического овладения ими речью.

Развитие языковой способности у обучающихся требует особого внимания. Воспитание речевого поведения, являющееся центральной задачей обучения в младших классах, заключается в формировании речевой активности обучающегося, желания и умения вступать в контакт с окружающими, воспринимать информацию и реагировать на нее на основе словесной речи. Обучение речевой деятельности предусматривает формирование разных ее видов: говорения (разговорной и монологической речи), письма, чтения, слушания (в доступных пределах). Овладение каждым видом речевой деятельности требует формирования у обучающихся с РАС потребности в речи, мотивированности высказывания, обучения планированию высказывания, отбору средств и способов его осуществления.

Необходимым условием эффективности педагогического процесса для речевого развития обучающихся с РАС с легкой умственной отсталостью является дифференцированный подход к обучению языку.

Важнейшей задачей обучения является формирование у обучающихся с РАС социально-трудовых и сильных коммуникативных компетенций. На уроках формируются способы практической деятельности, необходимые для решения проблем в реальных жизненных ситуациях. Этому способствует предметно-практическое обучение, которое является важнейшим пропедевтическим курсом при обучении данной категории обучающихся, а также основой всего образовательно-коррекционного процесса, который имеет социально-адаптирующую направленность.

Знакомство с новым словом (с новым типом фразы) происходит в условиях предметно-практической деятельности, в ситуациях, требующих употребления конкретного слова (типа фразы) и делающих его значение понятным обучающимся. Усвоение и закрепление речевого материала происходит путем многократного повторения его в связи с различными видами образовательной деятельности, на уроках развития речи, чтения, математики.

Современная образовательная организация должна располагать достаточными компонентами полифункциональной образовательной среды, которая способна создать комфортные педагогические условия обучения обучающихся с РАС с интеллектуальными нарушениями. В этих условиях оказывается возможным, сформировать некоторый активный словарь самых необходимых житейских понятий, а также и небольшой объем инициативной речи, доступный этой категории обучающихся. Успех учебно-воспитательного процесса в этом случае обеспечивается за счет уменьшения объема речевого материала, а также за счет организации более частого его повторения в различных учебных ситуациях.

В младших классах изучение всех предметов, входящих в структуру русского языка, призвано решить следующие задачи:

-уточнение и обогащение представлений об окружающей действительности и овладение на этой основе языковыми средствами (слово, предложение, словосочетание);

-формирование первоначальными "дограмматическими" понятиями и развитие коммуникативно-речевых навыков;

- коррекция недостатков речевой и мыслительной деятельности;
- формирование основ навыка полноценного чтения художественных текстов доступных для понимания по структуре и содержанию;
- развитие навыков устной коммуникации;
- формирование положительных нравственных качеств и свойств личности.

*Содержание обучения:*

1. Подготовка к усвоению грамоты. Подготовка к усвоению первоначальных навыков чтения. Развитие слухового внимания, фонематического слуха. Элементарный звуковой анализ. Совершенствование произносительной стороны речи. Формирование первоначальных языковых понятий: "слово", "предложение", часть слова - "слог" (без называния термина), "звуки гласные и согласные". Деление слов на части. Выделение на слух некоторых звуков. Определение наличия (отсутствия звука) в слове на слух.

Подготовка к усвоению первоначальных навыков письма. Развитие зрительных представлений и пространственной ориентировки на плоскости листа. Совершенствование и развитие мелкой моторики пальцев рук. Усвоение гигиенических правил письма. Подготовка к усвоению навыков письма.

Речевое развитие. Понимание обращенной речи. Выполнение несложных словесных инструкций.

Расширение арсенала языковых средств, необходимых для вербального общения. Формирование элементарных коммуникативных навыков диалогической речи: ответы на вопросы собеседника на темы, близкие личному опыту, на основе предметно-практической деятельности, наблюдений за окружающей действительностью.

## 2. Обучение грамоте.

*Формирование элементарных навыков чтения.*

Звуки речи. Выделение звука на фоне полного слова. Отчетливое произнесение. Определение места звука в слове. Определение последовательности звуков в несложных по структуре словах. Сравнение на слух слов, различающихся одним звуком.

Различение гласных и согласных звуков на слух и в собственном произношении. Обозначение звука буквой. Соотнесение и различение звука и буквы. Звукобуквенный анализ несложных по структуре слов.

Образование и чтение слогов различной структуры (состоящих из одной гласной, закрытых и открытых двухбуквенных слогов, закрытых трехбуквенных слогов с твердыми и мягкими согласными, со стечениями согласных в начале или в конце слова). Составление и чтение слов из усвоенных слоговых структур. Формирование навыков правильного, осознанного и выразительного чтения на материале предложений и небольших текстов (после предварительной отработки с педагогическим работником). Разучивание с голоса коротких стихотворений, загадок, чистоговорок.

*Формирование элементарных навыков письма.*

Развитие мелкой моторики пальцев рук; координации и точности движения руки. Развитие умения ориентироваться на пространстве листа в тетради и на пространстве классной доски.

Усвоение начертания рукописных заглавных и строчных букв.

Письмо букв, буквосочетаний, слогов, слов, предложений с соблюдением гигиенических норм. Овладение разборчивым, аккуратным письмом. Дословное списывание слов и предложений; списывание со вставкой пропущенной буквы или слога после предварительного разбора с учителем. Усвоение приемов и последовательности правильного списывания текста. Письмо под диктовку слов и предложений, написание которых не расходится с их произношением.

Практическое усвоение некоторых грамматических умений и орфографических правил: обозначение на письме границ предложения; раздельное написание слов; обозначение заглавной буквой имен и фамилий людей, кличек животных; обозначение на письме буквами сочетания гласных после шипящих (ча-ща, чу-щу, жи-ши).

Использование усвоенных языковых средств (слов, словосочетаний и конструкций предложений) для выражения просьбы и собственного намерения (после проведения подготовительной работы); ответов на вопросы педагогического работника и обучающихся. Пересказ прослушанных и предварительно разобранных небольших по объему текстов с опорой на вопросы педагогического работника и иллюстративный материал. Составление двух - трехпредложений с опорой на серию сюжетных картин, организованные наблюдения,

практические действия.

*Практические грамматические упражнения и развитие речи.*

Фонетика. Звуки и буквы. Обозначение звуков на письме. Гласные и согласные. Согласные твердые и мягкие. Согласные глухие и звонкие. Согласные парные и непарные по твердости - мягкости, звонкости - глухости. Ударение. Гласные ударные и безударные.

Графика. Обозначение мягкости согласных на письме буквами ь, е, е, и, ю, я. Разделительный ь. Слог. Перенос слов.

Алфавит. Слово. Слова, обозначающие название предметов. Различение слова и предмета. Слова-предметы, отвечающие на вопросы "кто? и что?", расширение круга слов, обозначающих фрукты, овощи, мебель, транспорт, явления природы, растения, животных. Слова с уменьшительно-ласкательными суффиксами.

Имена собственные. Большая буква в именах, фамилиях, отчествах, кличках животных, названиях городов, сел и деревень, улиц, географических объектов.

"Слова-друзья". "Слова-враги". Слова, обозначающие название действий. Различение действия и его названия. Название действий по вопросам что делает? что делают? что делал? что будет делать? Согласование слов-действий со словами-предметами.

Слова, обозначающие признак предмета. Определение признака предмета по вопросам какой? какая? какое? какие? Название признаков, обозначающих цвет, форму, величину, материал, вкус предмета.

*Дифференциация слов, относящихся к разным категориям.*

Предлог. Предлог как отдельное слово. Раздельное написание предлога со словами. Роль предлога в обозначении пространственного расположения предметов. Составление предложений с предлогами. Имена собственные (имена и фамилии людей, клички животных, названия городов, сел, улиц, площадей).

Правописание. Правописание сочетаний шипящих с гласными. Правописание парных звонких и глухих согласных на конце и в середине слова. Проверка написания безударных гласных путем изменения формы слова.

Родственные слова. Подбор гнезд родственных слов. Общая часть родственных слов. Проверяемые безударные гласные в корне слова, подбор проверочных слов. Слова с непроверяемыми орфограммами в корне.

Предложение. Смысловая законченность предложения. Признаки предложения. Главные и второстепенные члены предложений. Оформление предложения в устной и письменной речи. Повествовательные, вопросительные и восклицательные предложения. Составление предложений с опорой на сюжетную картину, серию сюжетных картин, по вопросам, по теме, по опорным словам. Распространение предложений с опорой на предметную картинку или вопросы. Работа с деформированными предложениями. Работа с диалогами. Составление подписей к картинкам. Выбор заголовка к из нескольких предложенных. Различение текста и "не текста". Работа с деформированным текстом. Коллективное составление коротких рассказов после предварительного разбора. Коллективное составление небольших по объему изложений и сочинений (3 - 4 предложения) по плану, опорным словам и иллюстрации.

*3. Чтение и развитие речи.*

Содержание чтения (круг чтения). Произведения устного народного творчества (пословица, скороговорка, загадка, потешка, закличка, песня, сказка, былина). Небольшие рассказы и стихотворения русских и зарубежных писателей о природе родного края, о жизни детей и взрослых, о труде, о народных праздниках, о нравственных и этических нормах поведения. Статьи занимательного характера об интересном и необычном в окружающем мире, о культуре поведения, об искусстве, историческом прошлом.

Примерная тематика произведений: произведения о Родине, родной природе, об отношении человека к природе, к животным, труду, друг другу; о жизни детей, их дружбе; произведения о добре и зле.

Жанровое разнообразие: сказки, рассказы, стихотворения, басни, пословицы, поговорки, загадки, считалки, потешки.

Навык чтения: осознанное, правильное плавное чтение с переходом на чтение целыми словами вслух и про себя. Формирование умения самоконтроля и самооценки. Формирование навыков выразительного чтения (соблюдение пауз на знаках препинания, выбор соответствующего тона

голоса, чтение по ролям и драматизация разобранных диалогов).

Работа с текстом. Понимание слов и выражений, употребляемых в тексте. Различение простейших случаев многозначности и сравнений. Деление текста на части, составление простейшего плана и определение основной мысли произведения под руководством педагогического работника. Составление картинного плана. Пересказ текста или части текста по плану и опорным словам. Внеклассное чтение. Чтение детских книг русских и зарубежных писателей. Знание заглавия и автора произведения. Ориентировка в книге по оглавлению. Ответы на вопросы о прочитанном, пересказ. Отчет о прочитанной книге.

#### *4. Речевая практика.*

Аудирование и понимание речи. Выполнение простых и составных устных инструкций педагогического работника, словесный отчет о выполненных действиях.

и выполнение словесных инструкций, предъявленных в письменном виде.

Соотнесение речи и изображения (выбор картинки, соответствующей слову, предложению).

Повторение и воспроизведение по подобию, по памяти отдельных слогов, слов, предложений.

Слушание небольших литературных произведений в изложении педагогического работника и с аудионосителей. Ответы на вопросы по прослушанному тексту, пересказ.

Дикция и выразительность речи. Развитие артикуляционной моторики. Формирование правильного речевого дыхания. Практическое использование силы голоса, тона, темпа речи в речевых ситуациях. Использование мимики и жестов в общении.

Общение и его значение в жизни. Речевое и неречевое общение. Правила речевого общения.

Письменное общение (афиши, реклама, письма, открытки). Условные знаки в общении людей.

Общение на расстоянии. Кино, телевидение, радио".

Виртуальное общение. Общение в социальных сетях.

Влияние речи на мысли, чувства, поступки людей.

Организация речевого общения.

Базовые формулы речевого общения.

Обращение, привлечение внимания. "Ты" и "Вы", обращение по имени и отчеству, по фамилии, обращение к знакомым взрослым и ровесникам. Грубое обращение, нежелательное обращение (по фамилии). Ласковые обращения. Грубые и негрубые обращения. Бытовые (неофициальные) обращения к сверстникам, в семье. Именные, бытовые, ласковые обращения. Функциональные обращения (к продавцу, к сотруднику полиции). Специфика половозрастных обращений (дедушка, бабушка, тетенька, девушка, мужчина). Вступление в речевой контакт с незнакомым без обращения ("Скажите пожалуйста..."). Обращение в письме, в поздравительной открытке.

Знакомство, представление, приветствие. Формулы "Давай познакомимся", "Меня зовут...", "Меня зовут..., а тебя?". Формулы "Это...", "Познакомься пожалуйста, это...". Ответные реплики на приглашение познакомиться ("Очень приятно!", "Рад познакомиться!").

Приветствие и прощание. Употребление различных формул приветствия и прощания в зависимости от адресата (взрослый или сверстник). Формулы "здравствуй", "здравствуйте", "до свидания". Развертывание формул с помощью обращения по имени и отчеству. Жесты приветствия и прощания. Этикетные правила приветствия: замедлить шаг или остановиться, посмотреть в глаза человеку.

Формулы "Доброе утро", "Добрый день", "Добрый вечер", "Спокойной ночи". Неофициальные разговорные формулы "привет", "салют", "счастливо", "пока". Грубые (фамильярные) формулы "здорово", "бывай", "чао" (в зависимости от условий школы). Недопустимость дублирования этикетных формул, использованных невоспитанными взрослыми. Развертывание формул с помощью обращений.

Формулы, сопровождающие ситуации приветствия и прощания "Как дела?", "Как живешь?", "До завтра", "Всего хорошего". Просьбы при прощании "Приходи(те) еще", "Заходи(те)", "Звони(те)".

Приглашение, предложение. Приглашение домой. Правила поведения в гостях.

Поздравление, пожелание. Формулы "Поздравляю с...", "Поздравляю с праздником..." и их развертывание с помощью обращения по имени и отчеству.

Пожелания близким и малознакомым людям, сверстникам и старшим. Различия пожеланий в связи с разными праздниками. Формулы "Желаю тебе...", "Желаю Вам...", "Я хочу пожелать...". Неречевые средства: улыбка, взгляд, доброжелательность тона.

Поздравительные открытки.

Формулы, сопровождающие вручение подарка "Это Вам (тебе)", "Я хочу подарить тебе...".  
Этикетные и эмоциональные реакции на поздравления и подарки.

Одобрение, комплимент. Формулы "Мне очень нравится твой...", "Как хорошо ты...", "Как красиво!".

Телефонный разговор. Формулы обращения, привлечения внимания в телефонном разговоре. Значение сигналов телефонной связи (гудки, обращения автоответчика сотовой связи). Выражение просьбы позвать к телефону ("Позовите пожалуйста...", "Попросите пожалуйста...", "Можно попросить (позвать)..."). Распространение этих формул с помощью приветствия. Ответные реплики адресата "алло", "да", "Я слушаю".

Просьба, совет. Обращение с просьбой к педагогическому работнику, соседу по парте на уроке или на перемене. Обращение с просьбой к незнакомому человеку. Обращение с просьбой к сверстнику, к близким людям.

Развертывание просьбы с помощью мотивировки. Формулы "Пожалуйста,...", "Можно..., пожалуйста!", "Разрешите...", "Можно мне...", "Можно я...".

Мотивировка отказа. Формулы "Извините, но...".

Благодарность. Формулы "спасибо", "большое спасибо", "пожалуйста". Благодарность за поздравления и подарки ("Спасибо... имя"), благодарность как ответная реакция на выполнение просьбы. Мотивировка благодарности. Формулы "Очень приятно", "Я очень рад" как мотивировка благодарности. Ответные реплики на поздравление, пожелание ("Спасибо за поздравление", "Я тоже поздравляю тебя (Вас)". "Спасибо, и тебя (Вас) поздравляю").

Замечание, извинение. Формулы "извините пожалуйста" с обращением и без него. Правильная реакция на замечания. Мотивировка извинения ("Я нечаянно", "Я не хотел"). Использование форм обращения при извинении. Извинение перед старшим, ровесником. Обращение и мотивировка при извинении.

Сочувствие, утешение. Сочувствие заболевшему сверстнику, взрослому. Слова поддержки, утешения.

Одобрение, комплимент. Одобрение как реакция на поздравления, подарки: "Молодец!", "Умница!", "Как красиво!".

Примерные темы речевых ситуаций.

"Я - дома" (общение с близкими людьми, прием гостей).

"Я и мои друзья" (игры и общение со сверстниками, общение в школе, в секции, в творческой студии).

"Я за порогом дома" (покупка, поездка в транспорте, обращение за помощью (в том числе в экстренной ситуации), поведение в общественных местах (кино, кафе).

"Я в мире природы" (общение с животными, поведение в парке, в лесу).

Темы речевых ситуаций формулируются исходя из уровня развития коммуникативных и речевых умений обучающегося с РАС с легкой умственной отсталостью и социальной ситуации его жизни. Например, в рамках лексической темы "Я за порогом дома" для отработки этикетных форм знакомства на уроках могут быть организованы речевые ситуации "Давайте познакомимся!", "Знакомство во дворе", "Знакомство в гостях".

Алгоритм работы над темой речевой ситуации.

Выявление и расширение представлений по теме речевой ситуации.

Актуализация, уточнение и расширение словарного запаса о теме ситуации.

Составление предложений по теме ситуации, в том числе ответы на вопросы и формулирование вопросов учителю, одноклассникам.

Конструирование диалогов, участие в диалогах по теме ситуации.

Выбор атрибутов к ролевой игре по теме речевой ситуации. Уточнение ролей, сюжета игры, его вариативности.

Моделирование речевой ситуации.

Составление устного текста (диалогического или несложного монологического) по теме ситуации.

***Планируемые результаты освоения учебного предмета.***

Минимальный и достаточный уровни усвоения предметных результатов обучающимися с РАС и легкой умственной отсталостью по предметной области "Язык и речевая практика" на конец обучения в младших классах:

***Русский язык.***

### *Минимальный уровень:*

- деление слов на слоги для переноса;
- списывание по слогам и целыми словами с рукописного и печатного текста с орфографическим проговариванием;
- запись под диктовку слов и коротких предложений (2 - 4 слова) с изученными орфограммами;
- дифференциация и подбор слов, обозначающих предметы, действия, признаки;
- составление предложений, восстановление в них нарушенного порядка слов с ориентацией на серию сюжетных картинок;
- выделение из текста предложений на заданную тему;
- участие в обсуждении темы текста и выбора заголовка к нему.

### *Достаточный уровень:*

- списывание рукописного и печатного текста целыми словами с орфографическим проговариванием;
- запись под диктовку текстов, включающих слова с изученными орфограммами (30 - 35 слов);
- дифференциация и подбор слов различных категорий по вопросу (название предметов, действий и признаков предметов);
- составление и распространение предложений, установление связи между словами с помощью педагогического работника, постановка знаков препинания в конце предложения (точка, вопросительный и восклицательный знак);
- деление текста на предложения;
- выделение темы текста (о чем идет речь), озаглавливание его;
- самостоятельная запись 3 - 4 предложений из составленного текста после его анализа.

### **Чтение.**

#### *Минимальный уровень:*

- осознанно и правильно читать текст вслух по слогам и целыми словами;
- пересказывать содержание прочитанного текста по вопросам;
- участвовать в коллективной работе по оценке поступков героев и событий;
- выразительно читать наизусть короткие стихотворения.

#### *Достаточный уровень:*

- читать текст после предварительного анализа вслух целыми словами (сложные по семантике и структуре слова - по слогам) с соблюдением пауз, с соответствующим тоном голоса и темпом речи;
- отвечать на вопросы педагогического работника по прочитанному тексту;
- определять основную мысль текста после предварительного его анализа;
- читать текст про себя, выполняя задание педагогического работника;
- выделять главных действующих героев, давать элементарную оценку их поступкам;
- читать диалоги по ролям с использованием некоторых средств устной выразительности (после предварительного разбора);
- пересказывать текст по частям с опорой на вопросы педагогического работника, картинный план или иллюстрацию;
- выразительно читать наизусть стихотворения.

### **Речевая практика.**

#### *Минимальный уровень:*

- выражать свои просьбы, желания, используя этикетные слова и выражения;
- сообщать свое имя и фамилию, домашний адрес;
- объяснять, как можно доехать или прийти до школы;
- участвовать в ролевых играх в соответствии с речевыми возможностями;
- слушать сказку или рассказ, уметь отвечать на вопросы с опорой на иллюстративный материал;
- выразительно произносить чистоговорки, короткие стихотворения с опорой на образец чтения учителя;
- участвовать в беседе на темы, близкие личному опыту обучающегося;
- слушать радио, смотреть телепередачи, отвечать на вопросы учителя по их содержанию.

#### *Достаточный уровень:*

- понимать содержание небольших по объему сказок, рассказов и стихотворений; отвечать на

вопросы по их содержанию;

-понимать содержание детских радио- и телепередач, отвечать на вопросы по поводу услышанного;

-выбирать правильные средства интонации, ориентируясь на образец речи учителя и анализ речевой ситуации;

-принимать активное участие в диалогах по темам речевых ситуаций;

-высказывать свои просьбы и желания; выполнять речевые действия приветствия, прощания, извинения, используя соответствующие этикетные слова и выражения;

-принимать участие в коллективном составлении рассказа или сказки по темам речевых ситуаций;

-воспроизводить составленные рассказы с опорой на картинный или картинно-символический план.

Личностные результаты освоения АООП НОО обучающимися с РАС, осложненными легкой умственной отсталостью (интеллектуальными нарушениями), с учетом индивидуальных возможностей и особых образовательных потребностей включают индивидуально-личностные качества, специальные требования к развитию жизненной и социальной компетенции и должны отражать:

-развитие чувства любви к родителям (законным представителям), другим членам семьи, к школе, принятие педагогических работников и других обучающихся класса, взаимодействие с ними;

-развитие мотивации к обучению;

-развитие адекватных представлений о насущно необходимом жизнеобеспечении;

-овладение социально-бытовыми умениями, используемыми в повседневной жизни (представления об устройстве домашней и школьной жизни);

-умение включаться в разнообразные повседневные школьные дела);

-владение элементарными навыками коммуникации и принятыми ритуалами социального взаимодействия;

-развитие положительных свойств и качеств личности;

-готовность к вхождению обучающегося в социальную среду.

## **Мир природы и человека.**

### *Пояснительная записка.*

Учебный предмет "Мир природы и человека" в системе обучения и воспитания обучающихся с РАС имеет ярко выраженную социально-адаптационную направленность.

Основная цель предмета - формирование у обучающихся с РАС целостного представления об окружающем мире, о месте в нем обучающегося.

Содержание предмета "Мир природы и человека" для обучающихся с РАС предполагает работу в трех направлениях.

*Первое направление* предусматривает знакомство обучающихся с их ближайшим окружением, с тем, как формируются взаимоотношения в семье, школе, Обучающийся осваивает основы безопасного поведения в окружающей среде; осваивает смысл понятий, лежащих в основе человеческих отношений (доверие, уважение, доброжелательность, взаимопомощь).

*Второе направление* предполагает воспитание бережного отношения к природе, которое осуществляется в процессе знакомства обучающихся с элементарными знаниями о ней, овладения несложными способами наблюдения за изменениями в природе и погоде, ухода за растениями, животными. На этой основе формируется любовь к природе, родному краю, Родине.

*Третье направление* предполагает организацию коммуникативного процесса, в котором обучающиеся с РАС с легкой умственной отсталостью принимают участие на занятиях по ознакомлению с окружающим миром, включающего в себя: организацию коммуникативной деятельности (в игре, труде, на прогулке, экскурсии); элементарные знания о культуре общения; культуру общения и элементарное владение ею; совместную деятельность обучающихся (познавательную, коммуникативную).

### *Содержание обучения.*

#### *Сезонные изменения.*

Временные изменения. День, вечер, ночь, утро. Сутки, время суток. Время суток и солнце (по



результатам наблюдений). Время суток на циферблате часов. Дни недели, порядок следования, рабочие и выходные дни. Неделя и месяц.

Времена года: Осень. Зима. Весна. Лето. Основные признаки каждого времени года (изменения в неживой природе, жизни растений, животных и человека) Месяцы осенние, зимние, весенние, летние. Порядок месяцев в сезоне; в году, начиная с января. Календарь.

Осень - начальная осень, середина сезона, поздняя осень. Зима - начало, середина, конец зимы. Весна - ранняя, середина весны, поздняя весна. Смена времен года. Значение солнечного тепла и света. Преемственность сезонных изменений. Взаимозависимость изменений в неживой и живой природе, жизни людей (в том числе, по результатам наблюдений).

*Сезонные изменения в неживой природе.*

Изменения, происходящие в природе в разное время года, с постепенным нарастанием подробности описания качественных изменений: температура воздуха (тепло - холодно, жара, мороз, заморозки); осадки (снег - дождь, иней, град); ветер (холодный - теплый, направление и сила, на основе наблюдений); солнце (яркое - тусклое, большое - маленькое, греет, светит) облака (облака, тучи, гроза), состояние водоемов (ручьи, лужи, покрылись льдом, теплая - холодная вода), почвы (сухая - влажная - заморозки).

Солнце и изменения в неживой и живой природе. Долгота дня зимой и летом.

Растения и животные в разное время года.

Жизнь растений и животных (звери, птицы, рыбы, насекомые) в разные сезоны года. Сбор листьев, плодов и семян. Ознакомление с названиями растений и животных. Раннецветущие, летние и осенние растения. Увядание и появление растений. Подкормка птиц. Весенний сбор веток для гнездования птиц.

Сад, огород. Поле, лес в разное время года. Домашние и дикие животные в разное время года.

Одежда людей, игры детей, труд людей в разное время года.

Одежда людей в разное время года. Одевание на прогулку. Учет времени года, погоды, предполагаемых занятий (игры, наблюдения, спортивные занятия).

Игры детей в разные сезоны года.

Труд людей в сельской местности и городе в разное время года. Предупреждение простудных заболеваний, гриппа, травм в связи с сезонными особенностями (похолодание, гололед, жара)

*Неживая природа.*

Солнце, облака, луна, звезды. Воздух. Земля: песок, глина, камни. Почва. Вода. Узнавание и называние объектов неживой природы. Простейшие признаки объектов неживой природы по основным параметрам: внешний вид, наиболее существенные и заметные свойства (выделяемые при наблюдении обучающимся), место в природе, значение. Элементарные сведения о Земле, как планете, и Солнце - звезде, вокруг которой в космосе движется Земля.

*Живая природа.*

Растения.

Растения культурные. Овощи. Фрукты. Ягоды. Арбуз, дыня, тыква. Зерновые культуры.

Внешний вид, место произрастания, использование. Значение для жизни человека. Употребление в пищу.

Растения комнатные. Название. Внешнее строение (корень, стебель, лист). Уход. Растения дикорастущие. Деревья. Кустарники. Травянистые растения. Корень, стебель, лист, цветок, плод и семена. Первичные представления о способах размножения. Развитие растения из семени на примере гороха или фасоли. Значение растений в природе. Охрана, использование человеком.

Грибы. Шляпочные грибы: съедобные и не съедобные. Название. Место произрастания.

Внешний вид. Значение в природе. Использование человеком.

Животные.

Животные домашние. Звери. Птицы. Названия. Внешнее строение: части тела. Условия обитания, чем кормятся сами животные, чем кормят их люди. Место в жизни человека (для чего содержат животное), забота и уход за животным. Скотный двор, птичник, ферма.

Животные дикие. Звери. Птицы. Змеи. Лягушка. Рыбы. Насекомые. Названия. Внешнее строение: названия частей тела. Место обитания, питание, образ жизни. Роль в природе. Помощь птицам зимой (подкормка, изготовление кормушек) и весной в период гнездования (сбор веток для гнезд, соблюдение тишины и уединенности птиц на природе).

Охрана природы: наблюдения за жизнью живой природы, уход за комнатными растениями, посадка и уход за растением, бережное отношение к дикорастущим растениям, правила сбора

урожаем грибов и лесных ягод, ознакомление с правилами ухода за домашними животными, подкормка птиц зимой, сбор веток в период гнездования, ознакомление с видами помощи диким животным.

Человек.

Мальчик и девочка. Возрастные группы.

Строение тела человека (голова, туловище, ноги и руки (конечности)). Ориентировка в схеме тела на картинке и на себе. Голова, лицо: глаза, нос, рот, уши. Покровы тела: кожа, ногти, волосы.

Гигиена кожи, ногтей, волос (мытьё, расчесывание, обстригание). Зубы. Гигиена полости рта (чистка зубов, полоскание). Гигиена рук (мытьё). Органы чувств человека (глаза, уши, нос, язык, кожа), их значение в жизни человека (ознакомление с жизнью вокруг, получение новых впечатлений). Гигиена органов чувств. Бережное отношение к себе, соблюдение правил охраны органов чувств, соблюдение режима работы и отдыха. Первичное ознакомление с внутренним строением тела человека (внутренние органы).

Здоровый образ жизни: гигиена жилища (проветривание, регулярная уборка), гигиена питания (полноценное и регулярное питание: овощи, фрукты, ягоды, хлеб, молочные продукты, мясо, рыба). Режим сна, работы. Личная гигиена (умывание, прием ванной), прогулки и занятия спортом.

Человек - член общества: член семьи, ученик, одноклассник, друг. Личные вещи: гигиенические принадлежности, игрушки, учебные вещи, одежда, обувь. Вещи мальчиков и девочек. Профессии людей ближайшего окружения обучающегося.

Магазины ("овощи-фрукты", продуктовый, промтоварный (одежда, обувь, бытовая техника), книжный). Зоопарк или краеведческий музей. Почта. Больница. Поликлиника. Аптека. Назначение учреждения. Основные профессии людей, работающих в учреждении. Правила поведения в магазине.

Транспорт. Назначение. Называние отдельных видов транспорта (машины легковые и грузовые, метро, маршрутные такси, трамваи, троллейбусы, автобусы). Городской пассажирский транспорт. Транспорт междугородний. Вокзалы и аэропорты. Правила поведения.

Наша Родина - Россия. Наш город. Населенные пункты. Столица. Флаг, Герб, Гимн России. Президент России. Наша национальность. Некоторые другие национальности. Национальные костюмы. Россия - многонациональная страна. Праздники нашей страны. Достижение нашей страны в науке и искусствах. Великие люди страны или края. Деньги нашей страны. Получение и расходование денег.

Безопасное поведение.

Предупреждение заболеваний и травм.

Профилактика простуд: закаливание, одевание по погоде, проветривание помещений, предупреждение появления сквозняков. Профилактика вирусных заболеваний (гриппа) - прием витаминов, гигиена полости носа и рта, предупреждение контактов с больными людьми. Поведение во время простудной (постельный режим, соблюдение назначений врача) и инфекционной болезни (изоляция больного, проветривание, отдельная посуда и стирка белья, прием лекарств по назначению врача, постельный режим). Вызов врача из поликлиники. Случаи обращения в больницу.

Простейшие действия при получении травмы: обращение за помощью к взрослым (близким людям, педагогическому работнику, незнакомым людям) элементарное описание ситуации, приведшей к травме, и своего состояния (что и где болит). Поведение при оказании медицинской помощи.

Безопасное поведение в природе.

Правила поведения человека при контакте с домашним животным. Правила поведения человека с диким животным в зоопарке, в природе.

Правила поведения в лесу, на воде, в грозу. Предупреждение отравления ядовитыми грибами, ягодами. Признаки. Вызов скорой помощи по телефону. Описание состояния больного.

Правила поведения с незнакомыми людьми, в незнакомом месте.

Правила поведения на улице. Движения по улице группой. Изучение правил дорожного движения: сигналы светофора, пешеходный переход, правила нахождения ребенка на улице (сопровождение взрослым, движение по тротуару, переход улицы по пешеходному переходу). Правила безопасного поведения в общественном транспорте.

Правила безопасного использования учебных принадлежностей, инструментов для практических работ и опытов, с инвентарем для уборки класса. Правила обращения с горячей водой

(в кране, в чайнике), электричеством, газом (на кухне).

Телефоны первой помощи. Звонок по телефону экстренных служб.

### **Планируемые результаты освоения учебного предмета.**

Минимальный и достаточный уровни усвоения предметных результатов по предмету "Мир природы и человека" на конец обучения в младших классах:

#### *1. Минимальный уровень:*

- иметь представления о назначении объектов изучения;
- узнавать и называть изученные объекты на иллюстрациях, фотографиях;
- относить изученные объекты к определенным группам (видо-родовые понятия);
- называть сходные объекты, отнесенные к одной и той же изучаемой группе (фрукты; птицы; зимняя одежда);
- иметь представления об элементарных правилах безопасного поведения в природе и обществе;
- знать требования к режиму дня обучающегося и понимать необходимость его выполнения;
- знать основные правила личной гигиены и выполнять их в повседневной жизни;
- ухаживать за комнатными растениями; подкармливать зимующих птиц;
- составлять повествовательный или описательный рассказ из 3 - 5 предложений об изученных объектах по предложенному плану;
- адекватно взаимодействовать с изученными объектами окружающего мира в учебных ситуациях; адекватно вести себя в классе, в школе, на улице в условиях реальной или смоделированной педагогическим работником ситуации.

#### *2. Достаточный уровень:*

- иметь представления о взаимосвязях между изученными объектами, их месте в окружающем мире;
- узнавать и называть изученные объекты в натуральном виде в естественных условиях;
- относить изученные объекты к определенным группам с учетом различных оснований для классификации;
- развернуто характеризовать свое отношение к изученным объектам;
- знать отличительные существенные признаки групп объектов;
- знать правила гигиены органов чувств;
- знать некоторые правила безопасного поведения в природе и обществе с учетом возрастных особенностей;
- быть готовыми использовать полученные знания при решении учебных, учебно-бытовых и учебно-трудовых задач.
- отвечать и задавать вопросы педагогическому работнику по содержанию изученного, проявлять желание рассказать о предмете изучения или наблюдения, заинтересовавшем объекте;
- выполнять задания без текущего контроля педагогического работника (при наличии предваряющего и итогового контроля), качественно осмысленно оценивать свою работу и работу одноклассников, проявлять к ней ценностное отношение, понимать замечания, адекватно воспринимать похвалу;
- проявлять активность в организации совместной деятельности и ситуативного общения с обучающимися; адекватно взаимодействовать с объектами окружающего мира;
- совершать действия по соблюдению санитарно-гигиенических норм;
- выполнять доступные природоохранные действия;
- быть готовыми к использованию сформированных умений при решении учебных, учебно-бытовых и учебно-трудовых задач в объеме программы.

Личностные результаты освоения АООП НОО обучающихся с РАС, осложненными легкой умственной отсталостью (интеллектуальными нарушениями), с учетом индивидуальных возможностей и особых образовательных потребностей включают индивидуально-личностные качества, специальные требования к развитию жизненной и социальной компетенции и должны отражать:

- развитие чувства любви к родителям (законным представителям), другим членам семьи, к школе, принятию педагогического работника и других обучающихся класса, взаимодействие с ними;
- развитие мотивации к обучению;
- развитие адекватных представлений о насущно необходимом жизнеобеспечении;
- овладение социально-бытовыми умениями, используемыми в повседневной жизни

(представления об устройстве домашней и школьной жизни; умение включаться в разнообразные повседневные школьные дела);

-владение элементарными навыками коммуникации и принятыми ритуалами социального взаимодействия;

-развитие положительных свойств и качеств личности;

-готовность к вхождению обучающегося в социальную среду.

## **Математика**

### **Пояснительная записка**

Основной целью обучения математике является подготовка обучающихся с РАС к жизни в современном обществе и переходу на следующую ступень получения образования.

Исходя из основной цели, задачами обучения математике являются:

формирование доступных обучающимся с РАС математических знаний и умений, необходимых для решения учебно-познавательных, учебно-практических, житейских и профессиональных задач и развитие способности их использования при решении соответствующих возрасту задач;

коррекция и развитие познавательной деятельности и личностных качеств обучающихся с РАС средствами математики с учетом их индивидуальных возможностей;

формирование положительных качеств личности, в частности аккуратности, настойчивости, трудолюбия, самостоятельности, терпеливости, любознательности, умений планировать свою деятельность, доводить начатое дело до конца, осуществлять контроль и самоконтроль.

#### ***Пропедевтика.***

##### *Свойства предметов*

Предметы, обладающие определенными свойствами: цвет, форма, размер (величина), назначение. Слова: каждый, все, кроме, остальные (оставшиеся), другие.

##### *Сравнение предметов*

Сравнение двух предметов, серии предметов.

Сравнение предметов, имеющих объем, площадь, по величине: большой, маленький, больше, меньше, равные, одинаковые по величине; равной, одинаковой, такой же величины.

Сравнение предметов по размеру. Сравнение двух предметов: длинный, короткий (широкий, узкий, высокий, низкий, глубокий, мелкий, толстый, тонкий); длиннее, короче (шире, уже, выше, ниже, глубже, мельче, толще, тоньше); равные, одинаковые по длине (ширине, высоте, глубине, толщине); равной, одинаковой, такой же длины (ширины, высоты, глубины, толщины). Сравнение трех-четырех предметов по длине (ширине, высоте, глубине, толщине); длиннее, короче (шире, уже, выше, ниже, глубже, мельче, тоньше, толще); самый длинный, самый короткий (самый широкий, узкий, высокий, низкий, глубокий, мелкий, толстый, тонкий).

Сравнение двух предметов по массе (весу): тяжелый, легкий, тяжелее, легче, равные, одинаковые по тяжести (весу), равной, одинаковой, такой же тяжести (равного, одинакового, такого же веса). Сравнение трех-четырех предметов по тяжести (весу): тяжелее, легче, самый тяжелый, самый легкий.

##### *Сравнение предметных совокупностей по количеству предметов, их составляющих*

Сравнение двух-трех предметных совокупностей. Слова: сколько, много, мало, больше, меньше, столько же, равное, одинаковое количество, немного, несколько, один, ни одного.

Сравнение количества предметов одной совокупности до и после изменения количества предметов, ее составляющих.

Сравнение небольших предметных совокупностей путем установления взаимно однозначного соответствия между ними или их частями: больше, меньше, одинаковое, равное количество, столько же, сколько, лишние, недостающие предметы.

##### *Сравнение объемов жидкостей, сыпучих веществ*

Сравнение объемов жидкостей, сыпучих веществ в одинаковых емкостях. Слова: больше,

меньше, одинаково, равно, столько же.

Сравнение объемов жидкостей, сыпучего вещества в одной емкости до и после изменения объема.

#### *Положение предметов в пространстве, на плоскости*

Положение предметов в пространстве, на плоскости относительно учащегося, по отношению друг к другу: впереди, сзади, справа, слева, правее, левее, вверху, внизу, выше, ниже, далеко, близко, дальше, ближе, рядом, около, здесь, там, на, в, внутри, перед, за, над, под, напротив, между, в середине, в центре.

Ориентировка на листе бумаги: вверху, внизу, справа, слева, в середине (центре); верхний, нижний, правый, левый край листа; то же для сторон: верхняя, нижняя, правая, левая половина, верхний правый, левый, нижний правый, левый углы.

#### *Единицы измерения и их соотношения*

Единица времени — сутки. Сутки: утро, день, вечер, ночь. Сегодня, завтра, вчера, на следующий день, рано, поздно, вовремя, давно, недавно, медленно, быстро.

Сравнение по возрасту: молодой, старый, моложе, старше.

#### *Геометрический материал*

Круг, квадрат, прямоугольник, треугольник. Шар, куб, брус.

**Нумерация.** Счет предметов. Чтение и запись чисел в пределах 100. Разряды. Представление чисел в виде суммы разрядных слагаемых. Сравнение и упорядочение чисел, знаки сравнения.

**Единицы измерения и их соотношения.** Величины и единицы их измерения. Единица массы (килограмм), емкости (литр), времени (минута, час, сутки, неделя, месяц, год), стоимости (рубль, копейка), длины (миллиметр, сантиметр, дециметр, метр). Соотношения между единицами измерения однородных величин. Сравнение и упорядочение однородных величин.

**Арифметические действия.** Сложение, вычитание, умножение и деление неотрицательных целых чисел. Названия компонентов арифметических действий, знаки действий. Таблица сложения. Таблица умножения и деления. Арифметические действия с числами 0 и 1. Взаимосвязь арифметических действий. Нахождение неизвестного компонента арифметического действия. Числовое выражение. Скобки. Порядок действий. Нахождение значения числового выражения. Использование свойств арифметических действий в вычислениях (переместительное свойство сложения и умножения). Алгоритмы письменного сложения, вычитания, умножения и деления. Способы проверки правильности вычислений.

**Арифметические задачи.** Решение текстовых задач арифметическим способом. Простые арифметические задачи на нахождение суммы и разности (остатка). Простые арифметические задачи на увеличение (уменьшение) чисел на несколько единиц. Простые арифметические задачи на нахождение произведения, частного (деление на равные части, деление по содержанию); увеличение в несколько раз, уменьшение в несколько раз. Простые арифметические задачи на нахождение неизвестного слагаемого. Задачи, содержащие отношения «больше на (в)...», «меньше на (в)...». Задачи на расчет стоимости (цена, количество, общая стоимость товара). Составные арифметические задачи, решаемые в два действия.

**Геометрический материал.** Пространственные отношения. Взаимное расположение предметов в пространстве и на плоскости (выше—ниже, слева—справа, сверху—снизу, ближе—дальше, между и пр.).

Геометрические фигуры. Распознавание и изображение геометрических фигур: точка, линия (кривая, прямая), отрезок, ломаная, угол, многоугольник, треугольник, прямоугольник, квадрат, окружность, круг. Замкнутые и незамкнутые кривые: окружность, дуга. Ломаные линии — замкнутая, незамкнутая. Граница многоугольника — замкнутая ломаная линия. Использование чертежных инструментов для выполнения построений.

Измерение длины отрезка. Сложение и вычитание отрезков. Измерение отрезков ломаной и вычисление ее длины.

Взаимное положение на плоскости геометрических фигур (пересечение, точки пересечения).  
Геометрические формы в окружающем мире. Распознавание и название: куб, шар.

## Музыка

### Пояснительная записка

«Музыка» — учебный предмет, предназначенный для формирования у обучающихся с РАС элементарных знаний, умений и навыков в области музыкального искусства, развития их музыкальных способностей, мотивации к музыкальной деятельности.

Целью его является приобщение к музыкальной культуре обучающихся с РАС как к неотъемлемой части духовной культуры.

Задачи учебного предмета «Музыка»:

— накопление первоначальных впечатлений от музыкального искусства и получение доступного опыта (овладение элементарными музыкальными знаниями, слушательскими и доступными исполнительскими умениями).

— приобщение к культурной среде, дающей обучающемуся впечатления от музыкального искусства, формирование стремления и привычки к слушанию музыки, посещению концертов, самостоятельной музыкальной деятельности и др.

— развитие способности получать удовольствие от музыкальных произведений, выделение собственных предпочтений в восприятии музыки, приобретение опыта самостоятельной музыкальной деятельности.

— формирование простейших эстетических ориентиров и их использование в организации быденной жизни и праздника.

— развитие восприятия, в том числе восприятия музыки, мыслительных процессов, певческого голоса, творческих способностей обучающихся.

Коррекционная направленность учебного предмета «Музыка» обеспечивается композиционностью, игровой направленностью, эмоциональной дополнительностью используемых методов. Музыкально-образовательный процесс строится на основе принципа индивидуализации и дифференциации процесса музыкального воспитания, взаимосвязи обучения и воспитания, оптимистической перспективы, комплексности обучения, доступности, систематичности и последовательности, наглядности.

### Содержание учебного предмета

В содержание программы входит овладение обучающимися с РАС в доступной для них форме и объеме следующими видами музыкальной деятельности: восприятие музыки, хоровое пение, элементы музыкальной грамоты, игра на музыкальных инструментах детского оркестра. Содержание программного материала уроков состоит из элементарного теоретического материала, доступных видов музыкальной деятельности, музыкальных произведений для слушания и исполнения, вокальных упражнений.

#### Восприятие музыки

*Репертуар для слушания:* произведения отечественной музыкальной культуры; музыка народная и композиторская; детская, классическая, современная.

*Примерная тематика произведений:* о природе, труде, профессиях, общественных явлениях, детстве, школьной жизни и т.д.

*Жанровое разнообразие:* праздничная, маршевая, колыбельная песни и пр.

#### *Слушание музыки:*

— овладение умением спокойно слушать музыку, адекватно реагировать на художественные образы, воплощенные в музыкальных произведениях; развитие элементарных представлений о многообразии внутреннего содержания прослушиваемых произведений;

— развитие эмоциональной отзывчивости и эмоционального реагирования на произведения различных музыкальных жанров и разных по своему характеру;

— развитие умения передавать словами внутреннее содержание музыкального произведения;

- развитие умения определять разнообразные по форме и характеру музыкальные произведения (марш, танец, песня; весела, грустная, спокойная мелодия);
- развитие умения самостоятельно узнавать и называть песни по вступлению; развитие умения различать мелодию и сопровождение в песне и в инструментальном произведении;
- развитие умения различать части песни (запев, припев, проигрыш, окончание);
- ознакомление с пением соло и хором; формирование представлений о различных музыкальных коллективах (ансамбль, оркестр);
- знакомство с музыкальными инструментами и их звучанием (фортепиано, барабан, скрипка и др.)

#### Хоровое пение.

*Песенный репертуар:* произведения отечественной музыкальной культуры; музыка народная и композиторская; детская, классическая, современная. Используемый песенный материал должен быть доступным по смыслу, отражать знакомые образы, события и явления, иметь простой ритмический рисунок мелодии, короткие музыкальные фразы, соответствовать требованиям организации шадящего режима по отношению к детскому голосу

*Примерная тематика произведений:* о природе, труде, профессиях, общественных явлениях, детстве, школьной жизни и т.д.

*Жанровое разнообразие:* игровые песни, песни-прибаутки, трудовые песни, колыбельные песни и пр.

#### Навык пения:

— обучение певческой установке: непринужденное, но подтянутое положение корпуса с расправленными спиной и плечами, прямое свободное положение головы, устойчивая опора на обе ноги, свободные руки;

— работа над певческим дыханием: развитие умения бесшумного глубокого, одновременного вдоха, соответствующего характеру и темпу песни; формирование умения брать дыхание перед началом музыкальной фразы; отработка навыков экономного выдоха, удерживания дыхания на более длинных фразах; развитие умения быстрой, спокойной смены дыхания при исполнении песен, не имеющих пауз между фразами; развитие умения распределять дыхание при исполнении напевных песен с различными динамическими оттенками (при усилении и ослаблении дыхания);

— пение коротких попевок на одном дыхании;

— формирование устойчивого навыка естественного, ненапряженного звучания; развитие умения правильно формировать гласные и отчетливо произносить согласные звуки, интонационно выделять гласные звуки в зависимости от смысла текста песни; развитие умения правильно формировать гласные при пении двух звуков на один слог; развитие умения отчетливого произнесения текста в темпе исполняемого произведения;

— развитие умения мягкого, напевного, легкого пения (работа над кантиленой - способностью певческого голоса к напевному исполнению мелодии);

— активизация внимания к единой правильной интонации; развитие точного интонирования мотива выученных песен в составе группы и индивидуально;

— развитие умения четко выдерживать ритмический рисунок произведения без сопровождения учителя и инструмента (*a capella*); работа над чистотой интонирования и выравнивание звучания на всем диапазоне;

— развитие слухового внимания и чувства ритма в ходе специальных ритмических упражнений; развитие умения воспроизводить куплет хорошо знакомой песни путем беззвучной артикуляции в сопровождении инструмента;

— дифференцирование звуков по высоте и направлению движения мелодии (звуки высокие, средние, низкие; восходящее, нисходящее движение мелодии, на одной высоте); развитие умения показа рукой направления мелодии (сверху вниз или снизу вверх); развитие умения определять сильную долю на слух;

— развитие понимания содержания песни на основе характера ее мелодии (веселого, грустного, спокойного) и текста; выразительно-эмоциональное исполнение выученных песен с простейшими элементами динамических оттенков;

— формирование понимания дирижерских жестов (внимание, вдох, начало и окончание пения);

— развитие умения слышать вступление и правильно начинать пение вместе с педагогом и без него, прислушиваться к пению одноклассников; развитие пения в унисон; развитие устойчивости унисона; обучение пению выученных песен ритмично, выразительно с сохранением строя и ансамбля;

— развитие умения использовать разнообразные музыкальные средства (темп, динамические оттенки) для работы над выразительностью исполнения песен;

— пение спокойное, умеренное по темпу, ненапряженное и плавное в пределах *mezzo piano* (умеренно тихо) и *mezzo forte* (умеренно громко);

— укрепление и постепенное расширение певческого диапазона *mul – ля1, ре1 – сол, до1 – до2*.

— получение эстетического наслаждения от собственного пения.

— развитие умения различать звук по длительности (долгие, короткие):

— элементарные сведения о нотной записи (нотный стан, скрипичный ключ, добавочная линейка, графическое изображение нот, порядок нот в гамме *до мажор*).

#### Игра на музыкальных инструментах детского оркестра.

*Репертуар для исполнения:* фольклорные произведения, произведения композиторов-классиков и современных авторов.

*Жанровое разнообразие:* марш, полька, вальс

*Содержание:*

— обучение игре на ударно-шумовых инструментах (маракасы, бубен, треугольник; металлофон; ложки и др.);

— обучение игре на балалайке или других доступных народных инструментах;

— обучение игре на фортепиано.

### **Изобразительное искусство**

#### **Пояснительная записка**

Рисование как учебный предмет направлен на формирование у обучающихся с РАС знаний об основах изобразительного искусства, оказывает большое значение на их эстетическое развитие.

Название учебного предмета «Рисование» является неслучайным, поскольку именно рисунок является основой живописи, графики, скульптуры, декоративно-прикладного искусства. В программу по рисованию включены беседы с обучающимися о содержании произведений изобразительного искусства.

Изобразительная деятельность обучающихся с РАС обеспечивается восприятием ими окружающей реальной действительности, которая становится для них источником необходимых впечатлений, представлений и знаний. Изобразительная грамотность делает представления обучающихся более полными, четкими, прочными и становится одним из необходимых условий всестороннего развития их личности.

Основная цель изучения данного предмета заключается в обучении школьников с РАС элементарным основам рисунка; формировании умений и навыков в рисовании с натуры, по памяти, по представлению; в развитии зрительного восприятия, умений различать форму, цвет предметов и их положение в пространстве; обучении умению видеть прекрасное в жизни и искусстве, а также в развитии умения пользоваться полученными практическими навыками в повседневной жизни.

Основные задачи изучения предмета:

— воспитание интереса к рисованию и рисункам.



— раскрытие практического значения рисования в жизни человека и формирование умения пользоваться рисунком в трудовой, общественно полезной деятельности.

— воспитание эстетического чувства и понимания красоты окружающего мира, художественного вкуса.

— формирование элементарных знаний о видах и жанрах изобразительного искусства искусствах. Расширение художественно-эстетического кругозора;

— развитие эмоционального восприятия произведений искусства, умения анализировать их содержание и формулировать своего мнения о них.

— ознакомление с основными техническими приемами работы с изобразительными материалами, в том числе и работе в смешанной технике;

— обучение правилам композиции, цветоведения, построения орнамента и др.

— обучение разным видам рисования (рисованию с натуры, тематическому и декоративному рисованию).

— формирование умения создавать простейшие художественные образы в процессе рисования с натуры, по памяти, представлению и воображению.

— воспитание у учащихся умения согласованно и продуктивно работать в группах, выполняя определенный этап работы для получения результата общей изобразительной деятельности (коллективное рисование).

Коррекция недостатков психического и физического развития с учетом их возрастных особенностей, которая предусматривает:

— совершенствование правильного восприятия формы, строения, величины, цвета предметов, их положения в пространстве;

— развитие умения находить в изображаемом предмете существенные признаки, устанавливать сходство и различие между предметами;

— развитие аналитических способностей, операций сравнения, обобщения; формирование умения ориентироваться в задании, планировании работы, последовательном выполнении рисунка, контроле своих действий;

— совершенствование ручной моторики; улучшение зрительно-двигательной координации путем использования вариативных и многократно повторяющихся действий с применением разнообразного изобразительного материала.

— развитие зрительной памяти, внимания, наблюдательности, образного представления и воображения.

#### Подготовительный период обучения

*Организация рабочего места:* правильно размещать на рабочем столе необходимые для работы художественные материалы, инструменты и приспособления, аккуратно убирать их после работы, сохранять порядок на рабочем столе в процессе рисования и др.

*Обучение приемам работы с подвижной аппликацией* с целью подготовки детей к рисованию и развития умения целостного восприятия объекта:

- складывание целого изображения из его частей;

- составление по образцу композиции из нескольких объектов;

- совмещение аппликационного изображения объекта с контурным рисунком геометрической фигуры и т.п.

*Различение формы предметов и геометрических фигур* при помощи зрения, осязания и обводящих движений руки, узнавание и называние основных геометрических фигур и тел (круг, квадрат, прямоугольник, шар, куб).

*Формирование графических представлений формы предметов и геометрических фигур* (круг, квадрат, прямоугольник, треугольник, различать круг и овал).

*Ориентировка на плоскости листа бумаги:* нахождение середины, верхнего, нижнего, правого, левого края. Вертикальное, горизонтальное положение листа на рабочем столе.

*Развитие мелкой моторики руки:* правильное удержание карандаша и кисточки, формирование навыка произвольной регуляции нажима и темпа движения (его замедление и ускорение), прекращения движения в нужной точке; сохранения направления движения.

*Обучение приемам работы в рисовании.*

Приемы рисования карандашом:

- рисование с использованием точки (рисование точкой; рисование по заранее расставленным точкам предметов несложной формы по образцу).

- рисование разнохарактерных линий (упражнения в рисовании по клеткам прямых вертикальных, горизонтальных, наклонных, зигзагообразных линий; рисование дугообразных, спиралеобразных линии; линий замкнутого контура (круг, овал). Рисование по клеткам предметов несложной формы с использованием этих линии (по образцу);

- рисование без отрыва руки с постоянной силой нажима и изменением силы нажима на карандаш. Упражнения в рисовании линий. Рисование предметов несложных форм (по образцу);

- штрихование внутри контурного изображения; правила штрихования; приемы штрихования (беспорядочная штриховка и упорядоченная штриховка в виде сеточки);

- рисование карандашом линий и предметов несложной формы двумя руками.

Приемы работы красками:

- *приемы рисования руками:* точечное рисование пальцами; линейное рисование пальцами; рисование ладонью, кулаком, ребром ладони;

- *приемы трафаретной печати:* печать тампоном, карандашной резинкой, смятой бумагой, трубочкой и т.п.;

- *приемы кистевого письма:* примакивание кистью; наращивание массы; рисование сухой кистью; рисование по мокрому листу и т.д.

*Обучение действиям с шаблонами и трафаретами:*

- правила обведения шаблонов;

- обведение шаблонов геометрических фигур, реальных предметов несложных форм, букв, цифр.

*Развитие речи учащихся и обогащение словаря за счет введения новых слов, обозначающих художественные материалы, их свойства и качества; изобразительных средств (точка, линия, контур, штриховка и т.д.). Обозначение словом признаков предметов («карандаш красный и длинный», «мяч круглый, зеленый» и т.п.).*

Обучение композиционной деятельности

*Понятие «композиция».* Элементарные приемы композиции на плоскости и пространстве. Понятия: горизонталь, вертикаль, диагональ в построении композиции. Определение связи изображения и изобразительной поверхности. Композиционный центр (зрительный центр композиции). Соотношение изображаемого предмета с параметрами листа (расположение листа вертикально или горизонтально).

Установление на изобразительной поверхности пространственных отношений (при использовании способов передачи глубины пространства). Понятия: линия горизонта, ближе - больше, дальше - меньше, загромождения.

Установление смысловых связей между изображаемыми предметами. Главное и второстепенное композиции.

Применение выразительных средств композиции: контраст по величине (низкое и высокое, большое и маленькое, тонкое и толстое), контраст по световой насыщенности (темное и светлое). Достижение равновесия композиции с помощью симметрии и т.д.

Применение приемов и правил композиции в рисовании с натуры, тематическом и декоративном рисовании.

Развитие умений воспринимать и изображать форму предметов, пропорции, конструкцию

*Понятие «форма».* Разнообразие форм предметного мира. Сходство и контраст форм. Простые и геометрические формы. Природные формы. Трансформация форм. Влияние форм на предметы на представление о его характере. Силуэт. Передача разнообразных предметов на плоскости и в пространстве.

Обследование предметов и выделение необходимых для передачи в рисунке признаков сходства объекта с натурой (или образцом).

Соотнесение формы предметов с геометрическими фигурами (метод обобщения).

Передача пропорций предметов. Строение тела человека, животных и др.

Передача движения различных одушевленных и неодушевленных предметов.

*Понятия «орнамент» и «узор».* Их сходство и различие. Виды орнаментов по форме (в полосе, замкнутый, сетчатый), по содержанию (геометрический, растительный, зооморфный, геральдический и т.д.). Принципы построения орнамента (в полосе, квадрате, круге, треугольнике). Рисование по мотивам Дымковской игрушки, Городецкой, Гжельской росписи и др.

Приемы передачи формы предметов: рисование по опорным точкам; дорисовывание; обведение шаблонов; рисование по клеткам; самостоятельное рисование, составление целого изображения (реального, сказочного) из частей.

Применение приемов передачи графических образов (человека, дерева, дома, животных, птиц, рыб, предметов быта, учебы и отдыха) в рисовании с натуры, тематическом и декоративном рисовании.

Развитие у учащихся восприятия цвета предметов и формирование умения передавать его в рисунке с помощью красок

*Понятие «цвет».* Цвета солнечного спектра (основные, составные, дополнительные). Теплые и холодные цвета. Смешение цветов. Практическое овладение основами цветоведения.

Различение и обозначением словом, некоторых ясно различимых оттенков цветов.

Работа кистью и красками, получение новых цветов и оттенков путем смешения на палитре основных цветов, отражение светлотности цвета (светло зеленый, темно зеленый и т.д.).

Эмоциональное восприятие цвета. Передача с помощью цвета характера персонажа, его эмоционального состояния (радость, грусть). Роль белых и черных красок в эмоциональном звучании и выразительность образа. Подбор цветовых сочетаний при создании сказочных образов: добрые, злые образы.

Обучение восприятию произведений искусства

*Беседы об изобразительном искусстве:*

Роль изобразительного искусства в повседневной жизни человека, в организации его материального окружения. Работа художников, скульпторов, мастеров народных промыслов, дизайнеров. Фотография и произведение изобразительного искусства: сходство и различие.

Виды изобразительного искусства:

— Рисунок. Материалы для рисунка: карандаш, ручка, фломастер, уголь, пастель, мелки. Приемы работы с различными графическими материалами. Красота и разнообразие природы, человека, зданий, предметов, выраженные средствами рисунка. Изображение деревьев, птиц, животных: общие и характерные черты.

— Живопись. Живописные материалы. Красота и разнообразие природы, человека, зданий, предметов, выраженные средствами живописи, Цвет – основа языка живописи. Образы природы и человека в живописи.

— Скульптура. Материалы скульптуры и их роль в создании выразительного образа. Объем – основа языка скульптуры. Красота человека, животных, выраженная средствами скульптуры.

— Художественное конструирование. Разнообразие материалов для художественного конструирования и моделирования (пластилин, бумага, картон). Возможности использования навыков художественного конструирования и моделирования в жизни человека.

— Народное и декоративно-прикладное искусство. Истоки этого искусства и его роль в жизни человека (украшение жилища, предметов быта, орудий труда, костюмы). Разнообразие форм в природе как основа декоративных форм в прикладном искусстве (цветы, раскраска бабочек, переплетение ветвей деревьев, морозные узоры на стеклах). Сказочные образы в народной культуре и декоративно-прикладном искусстве. Ознакомление с произведениями народных художественных промыслов в России с учетом местных условий.

— Беседы на темы: «Как и о чем создаются картины» Пейзаж, портрет, натюрморт, сюжетная картина. Какие материалы использует художник (краски, карандаши и др.). Художники создали произведения живописи и графики: И.Билибин, В.Васнецов, Ю.Васнецов, В.Канашевич, А.Куинджи, А. Саврасов, В.Сутеев, И.Остроухова, А.Пластов, В. Поленов, И. Левитан, К.Юон, М. Сарьян, П.Сезан, И.Шишкин и т.д.

«Как и о чем создаются скульптуры». Скульптурные изображения (статуя, бюст, статуэтка, группа из нескольких фигур). Какие материалы использует скульптор (мрамор, гранит, глина, пластилин и т.д.). Скульпторы создали произведения скульптуры: В.Ватагин, А.Опекушина, В.Мухина и т.д.

«Как и для чего создаются произведения декоративно-прикладного искусства». Какие материалы используют художники-декораторы. Произведения мастеров расписных промыслов (хохломяская, городецкая, гжельская, жостовская роспись и т.д.).

### **Физическая культура** **Пояснительная записка**

Физическая культура является составной частью образовательного процесса обучающихся с РАС. Она решает образовательные, воспитательные, коррекционно-развивающие и лечебно-оздоровительные задачи. Физическое воспитание рассматривается и реализуется комплексно и находится в тесной связи с умственным, нравственным, эстетическим, трудовым обучением; занимает одно из важнейших мест в подготовке этой категории обучающихся к самостоятельной жизни, производительному труду, воспитывает положительные качества личности, способствует социальной интеграции школьников в общество.

Основная цель изучения данного предмета заключается во всестороннем развитии личности обучающихся с РАС в процессе приобщения их к физической культуре, коррекции недостатков психофизического развития, расширении индивидуальных двигательных возможностей, социальной адаптации.

Основные задачи изучения предмета:

Разнородность состава учащихся начального звена по психическим, двигательным и физическим данным выдвигает ряд конкретных задач физического воспитания:

- коррекция нарушений физического развития;
- формирование двигательных умений и навыков;
- развитие двигательных способностей в процессе обучения;
- укрепление здоровья и закаливание организма, формирование правильной осанки;
- раскрытие возможных избирательных способностей и интересов ребенка для освоения доступных видов спортивно-физкультурной деятельности;
- формирование и воспитание гигиенических навыков при выполнении физических упражнений;
- формирование установки на сохранение и укрепление здоровья, навыков здорового и безопасного образа жизни;
- поддержание устойчивой физической работоспособности на достигнутом уровне;
- формирование познавательных интересов, сообщение доступных теоретических сведений по физической культуре;
- воспитание устойчивого интереса к занятиям физическими упражнениями;

— воспитание нравственных, морально-волевых качеств (настойчивости, смелости), навыков культурного поведения;

Коррекция недостатков психического и физического развития с учетом возрастных особенностей обучающихся, предусматривает:

- обогащение чувственного опыта;
- коррекцию и развитие сенсомоторной сферы;
- формирование навыков общения, предметно-практической и познавательной деятельности.

Содержание программы отражено в разделах: «Знания о физической культуре», «Гимнастика», «Легкая атлетика», «Лыжная подготовка», «Игры». Каждый из перечисленных разделов включает некоторые теоретические сведения и материал для практической подготовки обучающихся.

Каждому из направлений соответствует ряд учебных задач, которые выстроены в определенной последовательности и решаются на протяжении всех лет обучения.

Программой предусмотрены следующие виды работы:

- беседы о содержании и значении физических упражнений для повышения качества здоровья и коррекции нарушенных функций;
- выполнение физических упражнений на основе показа учителя;
- выполнение физических упражнений без зрительного сопровождения, под словесную инструкцию учителя;
- самостоятельное выполнение упражнений;
- занятия в тренирующем режиме;
- развитие двигательных качеств на программном материале гимнастики, легкой атлетики, формирование двигательных умений и навыков через ознакомление с элементами спортивных и подвижных игр.

#### Знания о физической культуре

Чистота одежды и обуви. Правила утренней гигиены и их значение для человека. Правила поведения на уроках физической культуры (техника безопасности). Чистота зала, снарядов. Значение физических упражнений для здоровья человека. Формирование понятий: опрятность, аккуратность. Физическая нагрузка и отдых. Физическое развитие. Осанка. Физические качества. Понятия о предварительной и исполнительной командах. Предупреждение травм во время занятий. Значение и основные правила закаливания. Понятия: физическая культура, физическое воспитание.

#### Гимнастика

Теоретические сведения. Одежда и обувь гимнаста. Элементарные сведения о гимнастических снарядах и предметах. Правила поведения на уроках гимнастики. Понятия: колонна, шеренга, круг. Элементарные сведения о правильной осанке, равновесии. Элементарные сведения о скорости, ритме, темпе, степени мышечных усилий. Развитие двигательных способностей и физических качеств с помощью средств гимнастики.

#### Практический материал.

##### Построения и перестроения.

Упражнения без предметов (корректирующие и общеразвивающие упражнения):

- основные положения и движения рук, ног, головы, туловища;
- упражнения для расслабления мышц;
- упражнения для мышц шеи;
- упражнения для укрепления мышц спины и живота;
- упражнения для развития мышц рук и плечевого пояса;
- упражнения для мышц ног;
- упражнения на дыхание;
- упражнения для развития мышц кистей рук и пальцев;

упражнения для формирования правильной осанки;  
упражнения для укрепления мышц туловища.

Упражнения с предметами:

с гимнастическими палками;  
с флажками;  
с малыми обручами;  
с малыми мячами;  
с большим мячом;  
с набивными мячами (вес 2 кг);

упражнения на равновесие;  
лазанье и перелезание;

упражнения для развития пространственно-временной дифференцировки и точности движений;

переноска грузов и передача предметов;

прыжки.

Легкая атлетика

Теоретические сведения. Элементарные понятия о ходьбе, беге, прыжках и метаниях. Правила поведения на уроках легкой атлетики. Понятие о начале ходьбы и бега; ознакомление учащихся с правилами дыхания во время ходьбы и бега. Ознакомление учащихся с правильным положением тела во время выполнения ходьбы, бега, прыжков, метаний. Значение правильной осанки при ходьбе. Развитие двигательных способностей и физических качеств средствами легкой атлетики.

Практический материал. Ходьба. Бег. Прыжки. Метание.

Лыжная подготовка

Теоретические сведения. Элементарные понятия о ходьбе и передвижении на лыжах. Одежда и обувь лыжника. Подготовка к занятиям на лыжах. Правила поведения на уроках лыжной подготовки. Лыжный инвентарь; выбор лыж и палок. Одежда и обувь лыжника. Правила поведения на уроках лыжной подготовки. Правильное техническое выполнение попеременного двухшажного хода. Виды подъемов и спусков. Предупреждение травм и обморожений.

Практический материал. Выполнение строевых команд. Передвижение на лыжах. Спуски, повороты, торможение.

Игры

Теоретические сведения. Элементарные сведения о правилах игр и поведении во время игр. Правила игр. Элементарные игровые технико-тактические взаимодействия (выбор места, взаимодействие с партнером, командой и соперником). Элементарные сведения по овладению игровыми умениями (ловля мяча, передача, броски, удары по мячу)

Практический материал. *Подвижные игры:*

Коррекционные игры

Игры с бегом;

Игры с прыжками;

Игры с лазанием;

Игры с метанием и ловлей мяча;

Игры с построениями и перестроениями;

Игры с элементами общеразвивающих упражнений;

Игры с бросанием, ловлей, метанием.

**Ручной труд**

**Пояснительная записка**

Труд – это основа любых культурных достижений, один из главных видов деятельности в жизни человека.

Огромное значение придается ручному труду в развитии ребенка, так как в нем заложены неиссякаемы резервы развития его личности, благоприятные условия для его обучения и воспитания.

Основная цель изучения данного предмета заключается во всестороннем развитии личности учащегося младшего возраста с РАС в процессе формирования трудовой культуры и подготовки его к последующему обучению в старших классах. Его изучение способствует развитию созидательных возможностей личности, творческих способностей, формированию мотивации успеха и достижений на основе предметно-преобразующей деятельности.

Задачи изучения предмета:

— формирование представлений о материальной культуре как продукте творческой предметно-преобразующей деятельности человека.

— формирование представлений о гармоничном единстве природного и рукотворного мира и о месте в нём человека.

— расширение культурного кругозора, обогащение знаний о культурно-исторических традициях в мире вещей.

— расширение знаний о материалах и их свойствах, технологиях использования.

— формирование практических умений и навыков использования различных материалов в предметно-преобразующей деятельности.

— формирование интереса к разнообразным видам труда.

— развитие познавательных психических процессов (восприятия, памяти, воображения, мышления, речи).

— развитие умственной деятельности (анализ, синтез, сравнение, классификация, обобщение).

— развитие сенсомоторных процессов, руки, глазомера через формирование практических умений.

— развитие регулятивной структуры деятельности (включающей целеполагание, планирование, контроль и оценку действий и результатов деятельности в соответствии с поставленной целью).

— формирование информационной грамотности, умения работать с различными источниками информации.

— формирование коммуникативной культуры, развитие активности, целенаправленности, инициативности; духовно-нравственное воспитание и развитие социально ценных качеств личности.

Коррекция интеллектуальных и физических недостатков с учетом их возрастных особенностей, которая предусматривает:

— коррекцию познавательной деятельности учащихся путем систематического и целенаправленного воспитания и совершенствования у них правильного восприятия формы, строения, величины, цвета предметов, их положения в пространстве, умения находить в трудовом объекте существенные признаки, устанавливать сходство и различие между предметами;

— развитие аналитико-синтетической деятельности, деятельности сравнения, обобщения; совершенствование умения ориентироваться в задании, планировании работы, последовательном изготовлении изделия;

— коррекцию ручной моторики; улучшение зрительно-двигательной координации путем использования вариативных и многократно повторяющихся действий с применением разнообразного трудового материала.

Работа с глиной и пластилином

Элементарные знания о глине и пластилине (свойства материалов, цвет, форма). Глина — строительный материал. Применение глины для изготовления посуды. Применение глины для скульптуры. Пластилин — материал ручного труда. Организация рабочего места при выполнении лепных работ. Как правильно обращаться с пластилином. Инструменты для работы с пластилином. Лепка из глины и пластилина разными способами: конструктивным, пластическим, комбинированным. Приемы работы: «разминание», «отщипывание кусочков пластилина», «размазывание по картону» (аппликация из пластилина), «раскатывание столбиками» (аппликация из пластилина), «скатывание шара», «раскатывание шара до овальной формы», «вытягивание одного конца столбика», «сплющивание», «прищипывание», «примазывание» (объемные изделия). Лепка из пластилина геометрических тел (брусков, цилиндр, конус, шар). Лепка из пластилина, изделий имеющих прямоугольную, цилиндрическую, конусообразную и шарообразную форму.

#### Работа с природными материалами

Элементарные понятия о природных материалах (где используют, где находят, виды природных материалов). Историко-культурологические сведения (в какие игрушки из природных материалов играли дети в старину). Заготовка природных материалов. Инструменты, используемые с природными материалами (шило, ножницы) и правила работы с ними. Организация рабочего места работе с природными материалами. Способы соединения деталей (пластилин, острые палочки). Работа с засушенными листьями (аппликация, объемные изделия). Работа с еловыми шишками. Работа с тростниковой травой. Изготовление игрушек из желудей. Изготовление игрушек из скорлупы ореха (аппликация, объемные изделия).

#### Работа с бумагой

Элементарные сведения о бумаге (изделия из бумаги). Сорта и виды бумаги (бумага для письма, бумага для печати, рисовальная, впитывающая/гигиеническая, крашеная). Цвет, форма бумаги (треугольник, квадрат, прямоугольник). Инструменты и материалы для работы с бумагой и картоном. Организация рабочего места при работе с бумагой. Виды работы с бумагой и картоном:

Разметка бумаги. Экономная разметка бумаги. Приемы разметки:

- разметка с помощью шаблона. Понятие «шаблон». Правила работы с шаблоном. Порядок обводки шаблона геометрических фигур. Разметка по шаблонам сложной конфигурации;
- разметка с помощью чертежных инструментов (по линейке, угольнику, циркулем). Понятия: «линейка», «угольник», «циркуль». Их применение и устройство;
- разметка с опорой на чертеж. Понятие «чертеж». Линии чертежа. Чтение чертежа.

Вырезание ножницами из бумаги. Инструменты для резания бумаги. Правила обращения с ножницами. Правила работы ножницами. Удержание ножниц. Приемы вырезания ножницами: «разрез по короткой прямой линии»; «разрез по короткой наклонной линии»; «надрез по короткой прямой линии»; «разрез по длинной линии»; «разрез по незначительно изогнутой линии»; «округление углов прямоугольных форм»; «вырезание изображений предметов, имеющие округлую форму»; «вырезание по совершенной кривой линии (кругу)». Способы вырезания: «симметричное вырезание из бумаги, сложенной пополам»; «симметричное вырезание из бумаги, сложенной несколько раз»; «тиражирование деталей».

Обрывание бумаги. Разрывание бумаги по линии сгиба. Отрывание мелких кусочков от листа бумаги (бумажная мозаика). Обрывание по контуру (аппликация).

Складывание фигурок из бумаги (оригами). Приемы сгибания бумаги: «сгибание треугольника пополам», «сгибание квадрата с угла на угол»; «сгибание прямоугольной формы пополам»; «сгибание сторон к середине»; «сгибание углов к центру и середине»; «сгибание по типу «гармошки»; «вогнуть внутрь»; «выгнуть наружу».

Сминание и скатывание бумаги в ладонях. Сминание пальцами и скатывание в ладонях бумаги (плоскостная и объемная аппликация).

Конструирование из бумаги и картона (из плоских деталей; на основе геометрических тел (цилиндра, конуса), изготовление коробок).



Соединение деталей изделия. Клеевое соединение. Правила работы с клеем и кистью. Приемы клеевого соединения: «точечное», «сплошное». Щелевое соединение деталей (щелевой замок).

#### Картонажно-переплетные работы

Элементарные сведения о картоне (применение картона). Сорта картона. Свойства картона. Картонажные изделия. Инструменты и приспособления. Изделия в переплете. Способы окантовки картона: «окантовка картона полосками бумаги», «окантовка картона листом бумаги».

#### Работа с текстильными материалами

Элементарные сведения о нитках (откуда берутся нитки). Применение ниток. Свойства ниток. Цвет ниток. Как работать с нитками. Виды работы с нитками:

Наматывание ниток на картонку (плоские игрушки, кисточки).

Связывание ниток в пучок (ягоды, фигурки человечком, цветы).

Шитье. Инструменты для швейных работ. Приемы шитья: «игла вверх-вниз»,

Вышивание. Что делают из ниток. Приемы вышивания: вышивка «прямой строчкой», вышивка прямой строчкой «в два приема», «вышивка стежком «вперед иголку с перевивом», вышивка строчкой косога стежка «в два приема».

Элементарные сведения о тканях. Применение и назначение ткани в жизни человека. Из чего делают ткань, Свойства ткани (мнется, утюжится; лицевая и изнаночная сторона ткани; шероховатые, шершавые, скользкие, гладкие, толстые, тонкие; режутся ножницами, прошиваются иголками, сматываются в рулоны, сучиваются). Цвет ткани. Сорта ткани и их назначение (шерстяные ткани, хлопковые ткани). Кто шьет из ткани. Инструменты и приспособления, используемые при работе с тканью. Правила хранения игл. Виды работы с нитками (раскрой, шитье, вышивание, аппликация на ткани, вязание, плетение, окрашивание, набивка рисунка).

Раскрой деталей из ткани. Понятие «лекало». Последовательность раскроя деталей из ткани.

Шитье. Завязывание узелка на нитке. Соединение деталей, выкроенных из ткани, прямой строчкой, строчкой «косыми стежками и строчкой петлеобразного стежка (закладки, кухонные предметы, игрушки).

Ткачество. Как ткют ткани. Виды переплетений ткани (редкие, плотные переплетения). Процесс ткачества (основа, уток, челнок, полотняное переплетение).

Скручивание ткани. Историко-культурологические сведения (изготовление кукол-скруток из ткани в древние времена).

Отделка изделий из ткани. Аппликация на ткани. Работа с тесьмой. Применение тесьмы. Виды тесьмы (простая, кружевная, с орнаментом).

Ремонт одежды. Виды ремонта одежды (пришивание пуговиц, вешалок, карманом и т.д.). Пришивание пуговиц (с двумя и четырьмя сквозными отверстиями, с ушком). Отделка изделий пуговицами. Изготовление и пришивание вешалки

#### Работа с древесными материалами

Элементарные сведения о древесине. Изделия из древесины. Понятия «дерево» и «древесина». Материалы и инструменты. Заготовка древесины. Кто работает с древесными материалами (плотник, столяр). Свойства древесины (цвет, запах, текстура).

Способы обработки древесины ручными инструментами и приспособлениями (зачистка напильником, наждачной бумагой).

Способы обработки древесины ручными инструментами (пиление, заточка точилкой).

Аппликация из древесных материалов (опилок, карандашной стружки, древесных заготовок для спичек). Клеевое соединение древесных материалов.

#### Работа с металлом

Элементарные сведения о металле. Применение металла. Виды металлов (черные, цветные, легкие тяжелые, благородные). Свойства металлов. Цвет металла. Технология ручной обработки металла. Инструменты для работы по металлу.

Работа с алюминиевой фольгой. Приемы обработки фольги: «сминание», «сгибание», «сжимание», «скручивание», «скатывание», «разрывание», «разрезание».

#### Работа с проволокой

Элементарные сведения о проволоке (медная, алюминиевая, стальная). Применение проволоки в изделиях. Свойства проволоки (толстая, тонкая, гнется). Инструменты (плоскогубцы, круглогубцы, кусачки). Правила обращения с проволокой.

Приемы работы с проволокой: «сгибание волной», «сгибание в кольцо», «сгибание в спираль», «сгибание вдвое, втрое, вчетверо», «намотка на карандаш», «сгибание под прямым углом».

Получение контуров геометрических фигур, букв, декоративных фигурок птиц, зверей, человечков.

#### Работа с металлоконструктором

Элементарные сведения о металлоконструкторе. Изделия из металлоконструктора. Набор деталей металлоконструктора (планки, пластины, косынки, углы, скобы планшайбы, гайки, винты). Инструменты для работы с металлоконструктором (гаечный ключ, отвертка).

Соединение планок винтом и гайкой.

#### Комбинированные работы с разными материалами

Виды работ по комбинированию разных материалов:

пластилин, природные материалы; бумага, пластилин; бумага, нитки; бумага, ткань; бумага, древесные материалы; бумага пуговицы; проволока, бумага и нитки; проволока, пластилин, скорлупа ореха.

### **2.2.3. Рабочая программа воспитания для обучающихся с РАС.**

Рабочая программа воспитания для обучающихся с РАС составлена на основе Федеральной рабочей программы воспитания для образовательных организаций, реализующих адаптированные образовательные программы начального общего образования (далее - Программа). Программа основывается на единстве и преемственности образовательного процесса всех уровней общего образования, соотносится с рабочими программами воспитания для образовательных организаций дошкольного и среднего профессионального образования.

Программа предназначена для планирования и организации системной воспитательной деятельности; разрабатывается и утверждается с участием коллегиальных органов управления образовательной организацией, в том числе советов обучающихся, советов родителей (законных представителей); реализуется в единстве урочной и внеурочной деятельности, осуществляемой совместно с семьей и другими участниками образовательных отношений, социальными институтами воспитания; предусматривает приобщение обучающихся с ОВЗ к российским традиционным духовным ценностям, включая ценности своей этнической группы, правилам и нормам поведения, принятым в российском обществе на основе российских базовых конституционных норм и ценностей; историческое просвещение, формирование российской культурной и гражданской идентичности обучающихся.

Программа включает три раздела: целевой, содержательный, организационный.

*Цели воспитания обучающихся с ОВЗ в образовательной организации:*

-создать условия для самоопределения и социализации обучающихся на основе социокультурных, духовно-нравственных ценностей и принятых в российском обществе правил и норм поведения в интересах человека, семьи, общества и государства;

-формировать у обучающихся чувства патриотизма, гражданственности, уважения к памяти защитников Отечества и подвигам Героев Отечества, закону и правопорядку, человеку труда и старшему поколению, взаимного уважения, бережного отношения к культурному наследию и традициям многонационального народа Российской Федерации, природе и окружающей среде.

Задачи воспитания обучающихся с ОВЗ в образовательной организации:

-усвоение ими знаний норм, духовно-нравственных ценностей, традиций, которые выработало российское общество (социально значимых знаний);

-формирование и развитие личностных отношений к этим нормам, ценностям, традициям

(их освоение, принятие);

-приобретение соответствующего этим нормам, ценностям, традициям социокультурного опыта поведения, общения, межличностных и социальных отношений, применения полученных знаний;

-достижение личностных результатов освоения АООП НОО в соответствии с ФГОС НОО обучающихся с ОВЗ.

Личностные результаты освоения обучающимися АООП НОО включают осознание российской гражданской идентичности, сформированность ценностей самостоятельности и инициативы, готовность обучающихся к саморазвитию, самостоятельности и личностному самоопределению, наличие мотивации к целенаправленной социально значимой деятельности, сформированность внутренней позиции личности как особого ценностного отношения к себе, окружающим людям и жизни в целом.

#### **2.2.4. Программа коррекционной работы**

##### **Содержание курсов коррекционно-развивающей области**

Коррекционно-развивающая область является обязательной частью внеурочной деятельности, поддерживающей процесс освоения содержания АООП НОО.

Содержание коррекционно-развивающей области представлено следующими обязательными коррекционными курсами: логопедические занятия, психокоррекционные занятия и ритмика. В ходе коррекционных занятий применяются разные формы взаимодействия с обучающимися, направленные на преодоление или ослабление проблем в психическом и личностном развитии, гармонизацию личности и межличностных отношений учащихся. Основные направления работы связаны с развитием эмоционально-личностной и познавательной сферы учащихся. Коррекционно-развивающие занятия проходят как в индивидуальном, так и в подгрупповом режиме, продолжительность занятия 20-30 минут 2 раза в неделю.

Логопедические занятия направлены на коррекцию нарушений аффективного, сенсорно-перцептивного, коммуникативного и личностного развития, дезадаптивных форм поведения. Активизация навыков устной коммуникации, речевого поведения, включая выражение мыслей и чувств в самостоятельных высказываниях. Развитие коммуникативных навыков обучающихся, формирование средств невербальной и вербальной коммуникации, их использование в различных видах учебной и внешкольной деятельности.

##### **Ритмические занятия**

Основные задачи реализации содержания: Эстетическое воспитание, развитие эмоционально – волевой и познавательной сферы, творческих возможностей обучающихся, обогащение общего и речевого развития, расширение кругозора. Развитие восприятия музыки. Формирование правильных, координированных, выразительных и ритмичных движений под музыку (основных, элементарных гимнастических и танцевальных), правильной осанки, умений выполнять построения и перестроения, исполнять под музыку несложные композиции народных, бальных и современных танцев, импровизировать движения под музыку. Формирование умений эмоционально, выразительно и ритмично исполнять музыкальные пьесы на элементарных музыкальных инструментах в ансамбле под аккомпанемент учителя. Развитие у обучающихся стремления и

умений применять приобретенный опыт в музыкально-ритмической деятельности во внеурочное время, в том числе при реализации совместных проектов со сверстниками.

#### Психокоррекционные занятия

Основные задачи реализации содержания: коррекция и развитие высших психических функций (сенсорно-перцептивной сферы, представлений, внимания, памяти, мышления и других), активизация познавательной деятельности с учетом возможностей и особенностей каждого обучающегося.

Система комплексного психолого-педагогического сопровождения детей с РАС в Школе осуществляется по следующим направлениям:

#### **1. Поддержка в освоении адаптированной образовательной программы начального обучения.**

Для обучающегося с РАС она реализуется:

- в создании оптимальных условий введения ребенка в ситуацию школьного обучения путем реализации образовательной модели «ресурсный класс»;
- помощи в формировании адекватного учебного поведения в условиях работы в классе;
- в подаче учебного материала с учетом особенностей усвоения информации, парадоксальности в освоении «простого» и сложного», специфики овладения учебными навыками.

При выраженности проблем с освоением АООП НОО или трудностей, связанных с развитием социально бытовых навыков, навыков коммуникации, ориентировки в происходящем, восприятии заданий и инструкций педагога во фронтальном режиме, в образовательный маршрут ребенка с РАС подключается специалист сопровождения – тьютор. Эта помощь может быть дозирована и ограниченная во времени.

Помощь в освоении обучающимися с РАС содержания АООП НОО оказывает учитель-дефектолог.

#### **Оказание помощи в развитии жизненных компетенций ребенка с РАС:**

- развитие адекватных представлений о себе, осмысление, упорядочивание и дифференциация собственного жизненного опыта;
- овладение социально-бытовыми умениями, навыками;
- овладение навыками коммуникации;
- дифференциация и осмысление картины мира и её временно-пространственной организации;
- осмысление своего социального окружения и освоение соответствующих возрасту системы ценностей и социальных ролей.

Сопровождение осуществляется в рамках деятельности школьной Службы психолого-педагогического сопровождения (далее – Служба ППС). Основными аспектами психолого-педагогического сопровождения учебно-воспитательного процесса в школе являются:

- учет интересов ребенка, его особенностей развития и психологических особенностей, индивидуальный подход;
- вариативность траекторий психолого-педагогического сопровождения в соответствии со стартовыми возможностями обучающихся;
- информирование родителей о динамике развития ребенка в результате психолого-педагогического сопровождения.

Специалисты службы сопровождения Школы проводят совместные обсуждения каждого обучающегося, стратегии его ведения, возможные изменения его образовательного маршрута.

Программа коррекционной работы в Школе включает в себя взаимосвязанные направления, отражающие её основное содержание.

#### **Диагностическая работа**

Диагностическую работу осуществляет психолого-педагогический консилиум Школы

(ППк). В состав консилиума входят специалисты различного профиля – дефектологи, логопеды, психологи. Предметом деятельности консилиума является:

- Комплексное психолого-медико-педагогическое диагностическое обследование детей и выявление возможных ресурсов для развития и социальной адаптации.
- Разработка рекомендаций, направленных на определение содержания индивидуального образовательного маршрута и стратегии комплексного психолого-медико-социального сопровождения ребёнка и его семьи в условиях школы.
- Определение максимально адекватных в каждом конкретном случае приемов и методов психолого-педагогического воздействия.
- Разъяснительная, консультативная и просветительская работа с родителями (лицами их заменяющими), другими членами семьи.
- Рекомендации родителям обучающихся, в том числе о необходимости медицинской консультации;
- Контроль выполнения индивидуального образовательного маршрута ребенка в течение учебного года.
- Определение характера, продолжительности и эффективности психолого-медико-социального сопровождения ребёнка.

***Коррекционно-развивающая работа включает:***

- подбор оптимальных для развития ребёнка с РАС коррекционных программ/методик, методов и приёмов обучения в соответствии с его особыми образовательными потребностями (в том числе с использованием метода прикладного анализа поведения);
- организацию и проведение специалистами службы ППС (учителя-логопеда, учителя-дефектолога, педагога-психолога, тьютора) индивидуальных и групповых коррекционно-развивающих занятий, направленных на преодоление нарушений развития и трудностей обучения:
  - коррекцию и развитие высших психических функций;
  - развитие и коррекцию социально-эмоциональных и коммуникативных навыков, социально-бытовых компетенций детей с РАС;
  - устранение нежелательных форм поведения детей с РАС;
- системное воздействие на учебно-познавательную деятельность ребёнка в динамике образовательного процесса, направленное на формирование универсальных учебных действий и коррекцию отклонений в развитии;
- социальную защиту ребёнка в случаях неблагоприятных условий жизни при психотравмирующих обстоятельствах;
- общеоздоровительные мероприятия.

***Консультативная работа включает:***

- выработку совместных обоснованных рекомендаций по основным направлениям работы с обучающимся, единых для всех участников образовательного процесса;
- консультирование педагогов по выбору индивидуально-ориентированных методов и приёмов работы с обучающимся;
- консультативную помощь семье в вопросах выбора стратегии воспитания и приёмов обучения ребёнка с РАС;
- консультирование родителей (законных представителей) по результатам проводимой коррекционно-развивающей работы, социализации обучающихся.

***Информационно-просветительская работа направлена:***

- на разъяснительную деятельность по вопросам, связанным с особенностями образовательного процесса для данной категории детей, со всеми участниками образовательного процесса — обучающимися, их родителями (законными представителями), педагогическими работниками;
- на проведение тематических мероприятий для педагогов и родителей по разъяснению индивидуально-типологических особенностей развития детей с РАС.

**Работа с родителями в рамках деятельности службы ППС направлена на:**

- на оптимизацию взаимодействия всех участников образовательного процесса;
- на выстраивание конструктивного взаимодействия семьи и образовательной организации;
- на повышение психолого-педагогической компетентности родителей.

Мероприятия	Содержание специально организованной работы с родителями	Сроки проведения
Анкетирование родителей	<p><i>Информация о ребенке - актуальные проблемы, индивидуальные особенности:</i></p> <ul style="list-style-type: none"> <li>- обучение</li> <li>- дезадаптивное поведение</li> <li>- адаптация</li> <li>- коммуникации</li> <li>- социализация</li> <li>- особенности развития</li> </ul>	Мониторинг в начале и в конце учебного года
Индивидуальные консультации	<p>обсуждение актуальных проблем и трудностей ребенка при обучении в школе, стратегии их преодоления</p> <p>рекомендации по повышению психолого-педагогической компетентности родителей</p>	В течение года
Детско-родительские группы	<p><i>Развитие навыков взаимодействия с ребёнком:</i></p> <p>способность понимать состояние ребёнка</p> <p>способность контролировать свои эмоции</p> <p>способность конструктивно взаимодействовать с ребёнком</p> <p>закрепление навыков, отрабатываемых ребёнком на занятиях</p> <p>навыки активного слушания</p>	Еженедельные

<p><b>Совместные досуговые мероприятия</b> (экскурсии, театры, праздники, спортивные мероприятия, открытые уроки с вовлечением родителей, благоустройство Школы, т.д.)</p>	<p>привлечение семьи к включению в совместную деятельность с детьми, педагогическими работниками, другими родителями</p> <p>развитие толерантности всех участников образовательного процесса</p>	В течение года
<p><b>Интернет-консультации</b></p>	<p>привлечение внимания родителей к решению определенных трудностей ребенка</p> <p>индивидуальные рекомендации</p>	В течение года
<p><b>Интернет-форумы</b></p>	<p>участие в родительских форумах, дискуссиях</p>	В течение года

### Механизмы реализации программы коррекционно-развивающей работы

Основными механизмами реализации программы коррекционно -развивающей работы являются:

- Междисциплинарное комплексное взаимодействие специалистов Школы (служба ППС и ППк), обеспечивающее системное сопровождение детей с РАС в образовательном процессе.
- Использование в коррекционно-развивающей работе комплексных образовательных программ развития и коррекции нарушений в развитии ребёнка с РАС;
- Специально организованная работа с родителями (законными представителями);
- Специально организованная работа с родителями (законными представителями);

*Взаимодействие специалистов* выражается в следующем:

- комплексность в определении и решении проблем ребёнка, предоставлении ему квалифицированной помощи специалистов Школы разного профиля;
- многоаспектный анализ личностного и познавательного развития ребёнка;
- составление комплексных программ развития и коррекции учебно-познавательной, речевой, эмоциональной-волевой и личностной сфер ребёнка.

Консолидация усилий разных специалистов в области детской психологии, педагогики, социальной работы позволяет обеспечить систему комплексного психолого-педагогического сопровождения и эффективно решать проблемы ребёнка.

### **Требования к условиям реализации программы коррекционно-развивающей работы**

#### **Психолого-педагогическое обеспечение:**

- соблюдение санитарно-гигиенических правил и норм;
- участие всех детей с РАС в воспитательных, культурно-развлекательных, спортивно-оздоровительных и иных мероприятиях Школы.
- обучение с использованием образовательной модели «ресурсный класс»;
- оптимальный режим учебных нагрузок;
- вариативные формы получения образования и создание специальных условий обучения в соответствии с рекомендациями ЦПМПК (ТПМПК);
- коррекционная направленность учебно- воспитательного процесса;
- учёт индивидуальных особенностей ребёнка;
- соблюдение комфортного психоэмоционального режима;
- использование современных педагогических технологий для оптимизации образовательного процесса, повышения его эффективности, доступности;
- введение в содержание обучения специальных разделов, отсутствующих в содержании образования нормально развивающегося сверстника;
- использование специальных методов, приёмов, средств обучения, специализированных образовательных и коррекционных программ, ориентированных на особые образовательные потребности детей;
- дифференцированное и индивидуализированное обучение с учётом специфики нарушения развития ребёнка;
- комплексное сопровождение обучающегося (индивидуальные и групповые коррекционные занятия);
- укрепление физического и психического здоровья детей с РАС;
- профилактика физических, умственных и психологических перегрузок обучающихся;

#### **Программно-методическое обеспечение:**

- использование коррекционно-развивающих программ, диагностического и коррекционно-развивающего инструментария;
- разработка индивидуальной образовательной программы для удовлетворения особых образовательных потребностей детей с РАС;
- использование программ, дидактических и методических пособий, разрабатываемых

специалистами Школы;

-использование сертифицированных программ и методик, разработанных зарубежными авторами, в том числе на основе метода прикладного анализа поведения.

#### **Кадровое обеспечение :**

-владение учителями начальных классов знаниями и методами из смежных с педагогикой областей: дефектологии, психологии, нейропсихологии;

-повышение профессиональных компетенций специалистов в рамках Школы (ППк, методические объединения,

-взаимопосещение уроков/занятий, анализ проблемных случаев, просмотр и анализ видеоматериалов;

-прохождение курсов повышения квалификации по профилю ;обучение современным методам работы с детьми с РАС с использованием опыта зарубежных специалистов;

-трансляция собственного опыта воспитания и обучения детей с РАС (проведение практики для студентов, стажировок для специалистов образовательных организаций, участие в семинарах, мастер-классах, конференциях различного уровня).

#### **Материально-техническое обеспечение:**

Ориентировано на обеспечение надлежащей материально-технической базы, позволяющей создать адаптивную, образовательную среду для детей с РАС:

- Ресурсный класс

-комната сенсорной релаксации

-кабинет психолога;

-кабинет логопеда.

#### **Информационное обеспечение:**

-сайт МОУ «Начальной школы п. Дубовое»

-компьютеры, проекторы, коллекция медиа- уроков, комплекты наглядных пособий, коррекционно-развивающие обучающие компьютерные программы и т.д.;

-мультимедийная архивная база - фотоколлекции, фильмы, презентации;

-методические и дидактические материалы, работы специалистов Школы, опубликованные в печатных изданиях.

### **Цель коррекционной работы**

Целью программы коррекционной работы является обеспечение успешности освоения АООП обучающимися с РАС.

Коррекционная работа представляет собой систему психолого-педагогических и медицинских средств, направленных на преодоление и/или ослабление недостатков в психическом и физическом развитии обучающихся с РАС.

В соответствии с требованиями ФГОС для обучающихся с РАС целью программы коррекционной работы является создание системы комплексного психолого-медико-педагогического сопровождения процесса освоения АООП обучающимися, позволяющего учитывать их особые образовательные потребности на основе осуществления индивидуального и дифференцированного подхода в образовательном процессе.

Коррекционная работа осуществляется в форме внеурочной организации деятельности обучающихся начальной школы, и как часть системы учебно-воспитательного процесса. Внеурочная деятельность является обязательной частью учебного плана, формируемой участниками образовательного процесса.

Отличительной особенностью программы является многопрофильный подход к коррекционно-развивающей работе, когда в рамках школы учащиеся с РАС получают комплексную психолого-



педагогическую помощь профессиональной команды специалистов (учитель начальных классов, учитель-дефектолог, учитель-логопед, педагог-психолог, тьютор, педагог дополнительного образования).

#### Задачи коррекционной работы:

Выявление особых образовательных потребностей обучающихся с РАС, обусловленных структурой и глубиной имеющихся у них нарушений, недостатками в физическом и психическом развитии;

Осуществление индивидуально ориентированной психолого-медико-педагогической помощи детям с ограниченными возможностями здоровья с учетом особенностей психофизического развития и индивидуальных возможностей обучающихся (в соответствии с рекомендациями психолого-медико-педагогической комиссии);

Разработка и реализация индивидуальных учебных планов, организация индивидуальных и групповых занятий для детей с учетом индивидуальных и типологических особенностей психофизического развития и индивидуальных возможностей обучающихся;

Реализация системы мероприятий по социальной адаптации обучающихся с РАС;

Оказание родителям (законным представителям) обучающихся с РАС консультативной и методической помощи по медицинским, социальным, правовым и другим вопросам, связанным с их воспитанием и обучением.

#### Принципы коррекционной работы:

Принцип *приоритетности интересов* обучающегося определяет отношение работников организации, которые призваны оказывать каждому обучающемуся помощь в развитии с учетом его индивидуальных образовательных потребностей на основе эмоционального контакта, практического взаимодействия и совместного осмысления происходящих событий.

Принцип *системности* - обеспечивает единство всех элементов коррекционно-воспитательной работы: цели и задач, направлений осуществления и содержания, форм, методов и приемов организации, взаимодействия участников.

Принцип *непрерывности* обеспечивает проведение коррекционной работы на всем протяжении обучения школьника с учетом изменений в их личности.

Принцип *вариативности* предполагает создание вариативных программ коррекционной работы с детьми с учетом их особых образовательных потребностей и возможностей психофизического развития.

Принцип *единства психолого-педагогических и медицинских средств*, обеспечивающий взаимодействие специалистов психолого-педагогического и медицинского блока в деятельности по комплексному решению задач коррекционно-воспитательной работы.

Принцип *сотрудничества с семьей* основан на признании семьи как важного участника коррекционной работы, оказывающего существенное влияние на процесс развития ребенка и успешность его интеграции в общество.

#### Специфика организации коррекционной работы с обучающимися с РАС

Коррекционная работа с обучающимися с РАС проводится:

- в ресурсном классе, путем частичной или полной инклюзии в общеобразовательный класс  
— в рамках образовательного процесса через содержание и организацию образовательного процесса (индивидуальный и дифференцированный подход, сниженный темп обучения, структурная простота содержания, повторность в обучении, активность и сознательность в обучении);

— в рамках внеурочной деятельности в форме специально организованных индивидуальных и групповых занятий (коррекционно-развивающие и логопедические занятия, занятия ритмикой);

— в рамках психологического и социально-педагогического сопровождения обучающихся.

## **Характеристика основных направлений коррекционной работы Программа коррекционной работы включает в себя взаимосвязанные направления (модули).**

Данные направления отражают её основное содержание:

1. *Диагностическая работа*, которая обеспечивает выявление особенностей развития и здоровья обучающихся с РАС с целью создания благоприятных условий для овладения ими содержанием основной общеобразовательной программы.

2. *Коррекционно-развивающая работа* обеспечивает организацию мероприятий, способствующих личностному развитию учащихся, коррекции недостатков в психическом развитии и освоению ими содержания образования.

3. *Консультативная работа* обеспечивает непрерывность специального сопровождения детей с РАС и их семей по вопросам реализации дифференцированных психолого-педагогических условий обучения, воспитания, коррекции, развития и социализации обучающихся.

4. *Информационно-просветительская работа* предполагает осуществление разъяснительной деятельности в отношении педагогов и родителей по вопросам, связанным с особенностями осуществления процесса обучения и воспитания обучающихся с РАС, взаимодействия с педагогами и сверстниками, их родителями (законными представителями), и др.

5. *Социально-педагогическое сопровождение* представляет собой взаимодействие социального педагога и воспитанника и/или его родителей (законных представителей), направленное на создание условий и обеспечение наиболее целесообразной помощи и поддержки.

### **Характеристика содержания модулей**

#### Диагностический модуль

Цель: выявление характера и интенсивности трудностей развития обучающихся, проведение комплексного обследования и подготовка рекомендаций по оказанию психолого-медико-педагогической помощи.

Задачи (направления) деятельности	Планируемые результаты	Виды и формы деятельности	Сроки	Ответственные
<b>Медицинская диагностика</b>				
Определение состояния физического и психического здоровья детей.	Выявление состояния физического и психического здоровья детей.	Изучение истории развития ребенка, беседа с родителями, наблюдение учителя-дефектолога	Сентябрь	Учитель-дефектолог Классный руководитель Медицинский работник
<b>Психолого-педагогическая диагностика</b>				
Первичная диагностика	Создание банка данных обучающихся, нуждающихся в специализированной помощи	Наблюдение, психологические занятия; анкетирование родителей, беседы с педагогами	Сентябрь	Педагог - психолог Учитель-логопед Учитель-дефектолог

Углубленная диагностика	Получение объективных сведений об обучающихся на основании обследования актуального уровня	Диагностирование Заполнение диагностических карт	Сентябрь - октябрь	Педагог-психолог Учитель-логопед Учитель-дефектолог
	психического и речевого развития, определение зоны ближайшего развития.			
Анализ причин возникновения трудностей в обучении. Выявление резервных возможностей	Выбор индивидуальной образовательной траектории для решения имеющихся проблем	Составление карт индивидуальной работы	Октябрь - ноябрь	Классный руководитель Педагог-психолог
Социально – педагогическая диагностика				
Определение уровня организованности ребенка; уровня знаний по предметам	Получение объективной информации об организованности ребенка, его умения учиться, уровне знаний по предметам, о мотивации учебной деятельности, трудностях в овладении новым материалом, особенностях личности, эмоционально-волевой сфере, соблюдении правил поведения в обществе, о взаимоотношениях с коллективом, о нарушениях в поведении, уровне притязаний и самооценке.	Посещение семьи ребенка, наблюдение за ребенком в различных видах деятельности, изучение работ ученика, анкетирование по выявлению школьных трудностей, беседа с родителями и учителями-предметниками. Анкета для родителей и учителей. Составление психолого-педагогической характеристики.	Сентябрь - октябрь	Классный руководитель Социальный педагог Педагог-психолог

### Коррекционно-развивающий модуль

Цель: обеспечение своевременной специализированной помощи в освоении содержания образования и коррекции недостатков в познавательной и эмоционально-личностной сфере обучающихся.

Задачи (направления) деятельности	Планируемые результаты	Виды и формы деятельности	Сроки	Ответственные
Психолого-педагогическая работа				

Обеспечение педагогического сопровождения обучающихся	Планы, программы	Осуществление психолого-педагогического мониторинга достижений школьника. Выбор оптимальных для развития	В течение года	Классный руководитель Педагог-психолог Учитель-дефектолог
		ребёнка с РАС коррекционных методик, методов и приёмов обучения в соответствии с его особыми образовательными потребностями; социальная защита ребёнка в случаях неблагоприятных условий жизни при психотравмирующих обстоятельствах.		
Обеспечение психологического сопровождения обучающихся	Позитивная динамика развиваемых параметров	Организация и проведение психологом индивидуальных и групповых коррекционно-развивающих занятий, необходимых для преодоления нарушений развития и трудностей обучения.	В течение года	Педагог-психолог
Лечебно – профилактическая работа				

Создание условий для сохранения и укрепления здоровья обучающихся	Позитивная динамика развиваемых параметров	Разработка рекомендаций для педагогов и родителей по работе с РАС. Внедрение здоровьесберегающих технологий в образовательный процесс Организация и проведение мероприятий, направленных на сохранение, профилактику здоровья и формирование навыков здорового и безопасного образа жизни	В течение года	Классный руководитель Учитель-дефектолог Медицинский работник Социальный педагог
---	--	--	----------------	---

### Консультативный модуль

Цель: обеспечение непрерывности специального индивидуального сопровождения детей с РАС и их семей по вопросам реализации дифференцированных психолого-педагогических условий обучения, воспитания, коррекции, развития и социализации обучающихся.

Задачи (направления) деятельности	Планируемые результаты	Виды и формы деятельности	Сроки	Ответственные
Консультирование педагогических работников по выбору индивидуально-ориентированных методов и приёмов работы с обучающимися	Рекомендации, приёмы, упражнения и др. материалы.	Индивидуальные, групповые и тематические консультации	В течение года	Учитель-дефектолог Педагог-психолог Социальный педагог
Консультирование обучающихся по выявленным проблемам, оказание превентивной помощи	Рекомендации, приёмы, упражнения и др. материалы.	Индивидуальные, групповые, тематические консультации	В течение года	Учитель-дефектолог Педагог-психолог Социальный педагог Классный руководитель

Консультирование родителей по вопросам выбора стратегии воспитания и приёмов обучения ребёнка с РАС	Рекомендации, приёмы, упражнения и др. материалы.	Индивидуальные, групповые, тематические консультации	В течение года	Учитель-дефектолог Педагог-психолог Социальный педагог Классный руководитель
---	---	--	----------------	---

### **Информационно – просветительский модуль**

**Цель:** организация информационно-просветительской деятельности по вопросам образования детей с РАС со всеми участниками образовательного процесса.

Задачи (направления) деятельности	Планируемые результаты	Виды и формы деятельности	Сроки	Ответственные
Информирование родителей (законных представителей)	Организация работы семинаров, родительских собраний, тренингов и др.	Информационные мероприятия (лекции, беседы, информационные)	В течение года	Заместители директора по УР и ВР Учитель-

лей) по медицинским, социальным, правовым и другим вопросам		е стенды, печатные материалы, информационные материалы на сайте школы по разъяснению индивидуально-типологических особенностей обучающихся)		дефектолог Педагог-психолог Социальный педагог Классный руководитель Медицинский работник
Психолого-педагогическое просвещение педагогических работников по вопросам развития, обучения и воспитания детей с РАС	Организация методических мероприятий	Информационные мероприятия (лекции, беседы, информационные стенды, печатные материалы).	В течение года	Педагог-психолог Учитель-дефектолог Социальный педагог Логопед

**Социально-педагогическое сопровождение** включает:

- разработку и реализацию программы социально-педагогического сопровождения учащихся, направленную на их социальную интеграцию в общество,
- взаимодействие с социальными партнерами и общественными организациями в интересах учащегося и его семьи.

В процессе информационно-просветительской и социально-педагогической работы используются следующие формы и методы работы:

- индивидуальные и групповые беседы, семинары, тренинги,
- лекции для родителей,
- анкетирование педагогов, родителей,
- разработка методических материалов и рекомендаций учителю, родителям.

#### ***Механизмы реализации программы коррекционной работы***

Одним из основных механизмов реализации коррекционной работы является оптимально выстроенное взаимодействие специалистов МОУ «Начальная школа п.Дубовое», обеспечивающее системное сопровождение детей с РАС специалистами различного профиля в образовательном процессе.

Такое взаимодействие включает:

- комплексность в определении и решении проблем ребёнка, предоставлении ему квалифицированной помощи специалистов разного профиля;
- многоаспектный анализ личностного и познавательного развития ребёнка;
- комплексную коррекцию учебно-познавательной, речевой, эмоционально-волевой и личностной сфер ребёнка.

Консолидация усилий разных специалистов в области психологии, педагогики, медицины, социальной работы позволит обеспечить систему комплексного психолого-медико-педагогического сопровождения и эффективно решать проблемы ребёнка. Наиболее действенная форма организованного взаимодействия специалистов – это психолого-педагогический консилиум МОУ

«Сергиевская СОШ», который предоставляет многопрофильную помощь ребёнку и его родителям (законным представителям).

*Коррекционный курс "Формирование коммуникативного поведения" (фронтальные и индивидуальные занятия).*

Основные задачи реализации содержания коррекционного курса:

- формирование мотивации к взаимодействию со сверстниками и взрослыми;
- коррекция нарушений аффективного, сенсорно-перцептивного, коммуникативного и личностного развития, дезадаптивных форм поведения;
- активизация навыков устной коммуникации, речевого поведения, включая выражение мыслей и чувств в самостоятельных высказываниях;
- развитие коммуникативных навыков обучающихся, формирование средств невербальной и вербальной коммуникации, их использование в различных видах учебной и внешкольной деятельности.

*Коррекционный курс "Музыкально-ритмические занятия" (фронтальные занятия).*

Основные задачи реализации содержания данного коррекционного курса:

- эстетическое воспитание, развитие эмоционально-волевой и познавательной сферы, творческих возможностей обучающихся,
- обогащение общего и речевого развития, расширение кругозора,
- развитие восприятия музыки,
- формирование правильных, координированных, выразительных и ритмичных движений под музыку (основных, элементарных гимнастических и танцевальных), правильной осанки, умений выполнять построения и перестроения, исполнять под музыку несложные композиции народных, балльных и современных танцев, импровизировать движения под музыку,
- формирование умений эмоционально, выразительно и ритмично исполнять музыкальные пьесы на элементарных музыкальных инструментах в ансамбле под аккомпанемент педагогического работника,
- развитие у обучающихся стремления и умений применять приобретенный опыт в музыкально-ритмической деятельности во внеурочное время, в том числе при реализации совместных проектов со сверстниками.

*Коррекционный курс "Социально-бытовая ориентировка" (фронтальные занятия).*

Основные задачи реализации содержания курса:

- формирование представлений о предметах и явлениях окружающего мира в ходе специально организованной практической социально-бытовой деятельности, развитие жизненных компетенций, необходимых в учебной и внеурочной деятельности, способствующих социальной адаптации,
- развитие навыков самообслуживания, помощи близким, в том числе, выполнения различных поручений, связанных с бытом семьи,
- формирование элементарных знаний о технике безопасности и их применение в повседневной жизни,
- знакомство с трудом родителей (законных представителей) и других взрослых,
- формирование элементарных экономических и правовых знаний, необходимых для жизнедеятельности обучающихся.

*Коррекционный курс "Развитие познавательной деятельности" (индивидуальные занятия).*

Основные задачи реализации содержания:

- коррекция и развитие высших психических функций (сенсорно-перцептивной сферы, представлений, внимания, памяти, мышления и других),
- активизация познавательной деятельности с учетом возможностей и особенностей каждого обучающегося.

## **2.3. Организационный раздел**

### **2.3.1. Учебный план для обучающихся**

**с РАС с легкой умственной отсталостью (интеллектуальными нарушениями)  
(вариант 8.3)**



Учебный план обучающихся с РАС по варианту 8.3 составлен на основе Федерального учебного плана и фиксирует общий объем нагрузки, максимальный объем аудиторной нагрузки, состав и структуру обязательных предметных областей, курсов коррекционно-развивающей области, внеурочной деятельности, в том числе распределяет учебное время, отводимое на их освоение по классам и учебным предметам.

Учебный план определяет общие рамки принимаемых решений при разработке содержания образования, требований к его усвоению и организации образовательного процесса, а также выступает в качестве одного из основных механизмов его реализации.

Учебный план должен обеспечивать введение в действие и реализацию требований ФГОС начального общего образования обучающихся с РАС, ФАОП НОО для обучающихся с РАС с легкой умственной отсталостью и выполнение гигиенических требований к режиму образовательного процесса, которые предусмотрены Гигиеническими нормативами и Санитарно-эпидемиологическими требованиями.

Учебный план обеспечивает возможность обучения на государственных языках субъектов Российской Федерации и родном языке, возможность их изучения, а также устанавливает количество занятий, отводимых на изучение этих языков, по классам (годам) обучения.

Учебный план состоит из двух частей - обязательной части и части, формируемой участниками образовательных отношений.

Обязательная часть учебного плана определяет состав учебных предметов, обязательных предметных областей, которые должны быть реализованы во всех имеющих государственную аккредитацию образовательных организациях, реализующих АООП НОО для обучающихся с РАС, и учебное время, отводимое на их изучение по годам обучения.

Обязательная часть учебного плана отражает содержание образования, которое обеспечивает достижение важнейших целей современного начального общего образования:

- формирование гордости за свою страну, приобщение к общекультурным, национальным и этнокультурным ценностям;
- готовность обучающихся с РАС с легкой умственной отсталостью к продолжению образования в последующие годы;
- формирование здорового образа жизни, элементарных правил поведения в экстремальных ситуациях;
- личностное развитие обучающегося с РАС в соответствии с его индивидуальностью;
- минимизацию негативного влияния нарушений на развитие обучающегося и профилактику возникновения вторичных отклонений.

Образовательная организация самостоятельна в выборе видов деятельности по каждому предмету, курсу коррекционно-развивающей области (проектная деятельность, практические занятия, экскурсии).

Обязательная часть содержит перечень учебных предметов.

Часть учебного плана, формируемая участниками образовательного процесса, включает:

- факультативные курсы, обеспечивающие реализацию индивидуальных особых образовательных потребностей обучающихся с РАС с легкой умственной отсталостью;
- внеурочную деятельность, реализующуюся посредством таких направлений работы как духовно-нравственное, социальное, общеинтеллектуальное, общекультурное, спортивно-оздоровительное и обеспечивающую личностное развитие обучающихся с РАС;
- коррекционно-развивающую область, коррекционные курсы которой направлены на минимизацию негативного влияния расстройств аутистического спектра на результат обучения и профилактику возникновения вторичных отклонений в развитии.

*Коррекционно-развивающая область* включает следующие коррекционные курсы: "Формирование коммуникативного поведения", "Музыкально-ритмические занятия", "Социально-бытовая ориентировка", "Развитие познавательной деятельности", которые являются обязательными и проводятся в форме групповых и индивидуальных коррекционных занятий.

Образовательная организация вправе самостоятельно определять технологии, способы организации деятельности обучающихся в процессе освоения курсов коррекционно-развивающей области.

Часы коррекционно-развивающей области не входят в предельно допустимую учебную

нагрузку, проводятся во внеурочное время. Реализация данной области осуществляется за счет часов, отводимых на внеурочную деятельность (количество часов на коррекционно-образовательную область должно быть не менее 5 часов в неделю в течение всего срока обучения) (пункт 3.4.16 Санитарно-эпидемиологических требований).

Набор учебных предметов, их соотношение по годам обучения предусматривает оптимальную нагрузку обучающихся на каждом году обучения, обеспечивает качественное усвоение учебных предметов.

Продолжительность урока во 2 - 5-х классах - 40 минут, в 1-ом классе - 35 минут. Продолжительность перемен между уроками 10 минут, после 2-го и 3-го уроков - по 20 минут.

Продолжительность группового коррекционного занятия составляет в 1 классе - 35 минут, во 2 - 5 классах - 40 минут. Продолжительность индивидуального коррекционного занятия составляет 20 минут.

С целью реализации "ступенчатого" метода постепенного наращивания учебной нагрузки в первом классе обеспечивается организация адаптационного периода. В 1-ом классе каждый день проводится 3 урока. Во время прогулки, динамической паузы происходит уточнение первоначальных математических представлений, используются упражнения по развитию словесной речи в коммуникативной функции. Домашние задания даются с учетом индивидуальных возможностей обучающихся. В 1-м классе обучение осуществляется без обязательных домашних заданий, следовательно, без записей в классном журнале. Допустимо предлагать первоклассникам только творческие задания познавательного характера, выполняемые исключительно по желанию обучающихся. Цель таких заданий - формирование у обучающихся внешних и внутренних стимулов к самостоятельной домашней работе. В 1-й четверти возможны только задания организационного характера (приготовить и принести к уроку спортивную форму, природный материал). Во 2-й четверти - познавательные задания, для выполнения которых не требуется специально организованного рабочего места. С 3-й четверти допустимо завершение в домашних условиях работы, начатой в классе (за исключением предмета "Технология"). Общее время на их выполнение не должно превышать 15 минут.

Со второго класса задания по предметам рекомендуется предлагать по принципу "минимакс": часть задания по предмету обязательна для выполнения, часть - по желанию обучающегося. Время выполнения домашнего задания не должно превышать границ, которые предусмотрены Гигиеническими нормативами и Санитарно-эпидемиологическими требованиями. Общее время выполнения заданий по всем учебным предметам (вместе с чтением) в 3-м классе - до 1,5 часов (90 минут), в 4 - 5-м - до 2 часов (120 минут).

Расписание уроков составляется отдельно для обязательной, внеурочной деятельности (в том числе коррекционно-развивающей области). Между последним уроком и началом внеурочной деятельности, рекомендуется устраивать перерыв продолжительностью не менее 45 минут.

Количество часов, отводимых в неделю на занятия внеурочной деятельностью, составляет не более 10 часов (в том числе из них не менее 5 часов в неделю на коррекционно-образовательную область в течение всего срока обучения на уровне начального общего образования) и определяется приказом образовательной организации (пункт 3.4.16 Санитарно-эпидемиологических требований).

**Учебный план обучающихся МОУ «Начальная школа п. Дубовое»  
с расстройствами аутистического спектра с легкой умственной отсталостью  
(интеллектуальными нарушениями)  
(АООП НОО, вариант 8.3)**

Предметные области	Классы	Количество часов в неделю						Всего
		I доп.	I доп.	I	II	III	IV	
Учебные предметы								

Обязательная часть								
Язык и речевая практика	Русский язык	2	2	3	3	3	3	16
	Чтение	2	2	3	4	4	4	19
	Речевая практика	3	3	2	2	2	2	14
Математика	Математика	3	3	3	4	4	4	21
Естествознание	Мир природы и человека	2	2	2	1	1	1	9
Искусство	Музыка	2	2	2	1	1	1	9
	Рисование	2	2	1	1	1	1	8
Физическая культура	Физическая культура (Адаптивная физическая культура)	3	3	3	3	3	3	18
Технологии	Технология	2	2	2	1	1	1	9
Итого		21	21	21	20	20	20	123
Часть, формируемая участниками образовательных отношений					3	3	3	9
Максимально допустимая недельная нагрузка (при 5-дневной учебной неделе)		21	21	21	23	23	23	132
Коррекционно-развивающая область (коррекционные занятия и ритмика):		6	6	6	6	6	6	36
Внеурочная деятельность:		4	4	4	4	4	4	24
Всего		31	31	31	33	33	33	192

В учебном плане количество часов в неделю на коррекционно-развивающие курсы указано на одного обучающегося.

При реализации данной АООП должны быть созданы специальные условия, обеспечивающие освоение обучающимися содержания образовательной программы в полном объеме с учетом их особых образовательных потребностей и особенностей здоровья.

### 2.3.2. Календарный учебный график.

Организация образовательной деятельности осуществляется по учебным четвертям. Урочная деятельность обучающихся с ограниченными возможностями здоровья организуется по 5-дневной учебной неделе, в субботу возможна организация и проведение занятий в рамках внеурочной деятельности.

Продолжительность учебного года при получении начального общего образования составляет 34 недели, в 1 дополнительном и 1 классе - 33 недели.

С целью профилактики переутомления в федеральном календарном учебном графике предусматривается чередование периодов учебного времени и каникул. Продолжительность каникул должна составлять не менее 7 календарных дней.

Продолжительность учебных четвертей составляет: 1 четверть - 8 учебных недель (для 1

дополнительных и 1 - 4 классов); 2 четверть - 8 учебных недель (для 1 дополнительных и 1 - 4 классов); 3 четверть - 10 учебных недель (для 2 - 4 классов), 9 учебных недель (для 1 дополнительных и 1 классов); 4 четверть - 8 учебных недель (для 1 дополнительных и 1 - 4 классов).

Продолжительность каникул составляет:

- по окончании 1 четверти (осенние каникулы) - 9 календарных дней (для 1 дополнительных и 1 - 4 классов);
- по окончании 2 четверти (зимние каникулы) - 9 календарных дней (для 1 дополнительных и 1 - 4 классов);
- дополнительные каникулы - 9 календарных дней (для 1 дополнительных и 1 классов);
- по окончании 3 четверти (весенние каникулы) - 9 календарных дней (для 1 дополнительных и 1 - 4 классов);
- по окончании учебного года (летние каникулы) - не менее 8 недель.

Продолжительность урока не должна превышать 40 минут.

Продолжительность перемен между уроками составляет не менее 10 минут, большой перемены (после 2 или 3 урока) - 20 - 30 минут. Вместо одной большой перемены допускается после 2 и 3 уроков устанавливать две перемены по 20 минут каждая.

Продолжительность перемены между урочной и внеурочной деятельностью должна составлять не менее 20 - 30 минут.

Расписание уроков составляется с учетом дневной и недельной умственной работоспособности обучающихся и шкалы трудности учебных предметов, определенной Гигиеническими нормативами.

Образовательная недельная нагрузка распределяется равномерно в течение учебной недели, при этом объем максимально допустимой нагрузки в течение дня составляет:

- для обучающихся 1-х дополнительных и 1-х классов - не должен превышать 4 уроков и один раз в неделю - 5 уроков, за счет урока физической культуры;
- для обучающихся 2 - 4 классов - не более 5 уроков и один раз в неделю 6 уроков за счет урока физической культуры.

Обучение в 1 дополнительном и 1 классе осуществляется с соблюдением следующих требований:

- учебные занятия проводятся по 5-дневной учебной неделе и только в первую смену, обучение в первом полугодии: в сентябре - октябре - по 3 урока в день по 35 минут каждый, в ноябре - декабре - по 4 урока в день по 35 минут каждый; в январе - мае - по 4 урока в день по 40 минут каждый;
- в середине учебного дня организуется динамическая пауза продолжительностью не менее 40 минут;

-предоставляются дополнительные недельные каникулы в середине третьей четверти. Возможна организация дополнительных каникул независимо от четвертей (триместров).

Факультативные занятия и занятия по программам дополнительного образования планируют на дни с наименьшим количеством обязательных уроков. Между началом факультативных (дополнительных) занятий и последним уроком необходимо организовывать перерыв продолжительностью не менее 20 минут.

Календарный учебный график образовательной организации составляется с учетом мнений участников образовательных отношений, региональных и этнокультурных традиций, плановых мероприятий учреждений культуры региона и определяет чередование учебной деятельности (урочной и внеурочной) и плановых перерывов при получении образования для отдыха и иных социальных целей (каникул) по календарным периодам учебного года.

### **2.3.3. Система условий реализации адаптированной основной образовательной программы начального общего образования обучающихся с расстройствами аутистического спектра**

Кадровые условия

***Педагогический состав образовательного учреждения***

Общая численность педагогического коллектива МОУ «Сергиевская СОШ»

Должность	кол-во человек
Учитель	5
Педагог-психолог	1
Учитель- дефектолог	1
Учитель-логопед	1
Социальный педагог	1
Тьютор	1

Все учителя постоянно совершенствуют свою педагогическую квалификацию через курсовую переподготовку и участие в научно – методической жизни педагогического сообщества района и области.

Таким образом, МОУ «Сергиевская СОШ» на начало 2023-2024 учебного года укомплектовано высококвалифицированными педагогическими кадрами для введения и реализации ФГОС НОО обучающихся с ОВЗ. Уровень квалификации педагогических кадров за последние 5 лет остается стабильным и количество педагогов успешно прошедших аттестацию неизменно растет. Средний возраст педагогов и стаж работы имеют тенденцию к омоложению и говорит о приходе в коллектив молодых специалистов, в том числе, в области специального образования и специальной психологии, и, одновременно с этим, о достаточной стабильности кадрового состава.

Педагогические работники Школы обладают необходимыми профессиональными компетенциями в области педагогической и коррекционно-педагогической, диагностико-консультативной, исследовательской и культурно- просветительской деятельности.

#### ***Материально-технические условия***

Материально-техническая база учреждения соответствует нормам предъявляемым к организации образовательной деятельности.

Здание школы включая классные помещения, а также оборудование, школьная мебель (кабинеты полностью укомплектованы мебелью в соответствии с ростовыми группами) соответствуют требованиям СанПиН, требованиям техники безопасности. Обеспечивается выполнение санитарно-гигиенических требований (температурный и световой режим, режим подачи питьевой воды и т.д.), требований пожарной и электробезопасности, охраны труда.

Санитарно-гигиеническое состояние учреждения отвечает требованиям СанПиНа. Учебный процесс сопровождают: оснащенный кабинет, автоматизированное рабочих мест (АРМ) учителя, музыкальный зал, столовая, кабинеты психологической, логопедической служб. Для полноценных занятий физической культурой и спортом в учреждении имеется: спортивный зал, спортивный стадион. Для проведения подвижных игр на переменах, динамических паузах обустроены зоны отдыха, релаксации, игровые зоны, сенсорная комната. Все кабинеты оснащены необходимыми ТСО, современной мебелью, хозяйственным инвентарём. В столовой для приготовления и хранения продуктов установлено все необходимое оборудование.

Специальное оборудование, архитектурная доступность здания Школы, процедура создания специальных условий обучения в целом, позволяет сделать вывод о том, что созданная в Школе образовательная среда позволяет эффективно осуществлять инклюзивные процессы в образовании детей с ограниченными возможностями здоровья, в соответствии с актуальными законодательными нормами Закона 273-ФЗ «Об образовании в Российской Федерации», другими нормативными распорядительными актами Министерства образования и науки РФ.